

Tissu économique

Zone étudiée

QP Mesnils Pasteur (QP039001)

Zones de comparaison

Commune 2022 : Dole

EPCI 2015 : CA du Grand Dole

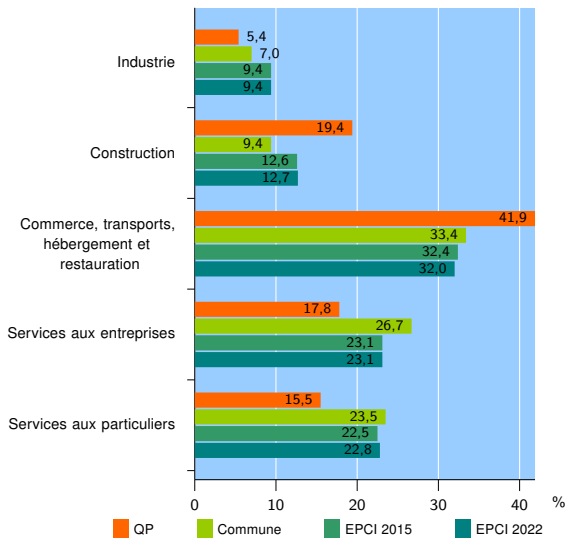
EPCI 2022 : CA du Grand Dole

Activité des établissements

| | QP | Commune | EPCI 2015 | EPCI 2022 |
|---|------------|--------------|--------------|--------------|
| Nombre d'établissements | 129 | 2 217 | 3 997 | 4 079 |
| Industrie | 7 | 155 | 376 | 384 |
| Construction | 25 | 208 | 504 | 520 |
| Commerce, transports, hébergement et restauration | 54 | 740 | 1 293 | 1 305 |
| Dont : commerce de gros ¹ | 2 | 64 | 136 | 136 |
| commerce de détail ¹ | 24 | 382 | 606 | 611 |
| Services aux entreprises | 23 | 592 | 924 | 941 |
| Services aux particuliers | 20 | 522 | 900 | 929 |
| Dont : enseignement, santé et action sociale | 13 | 315 | 522 | 539 |

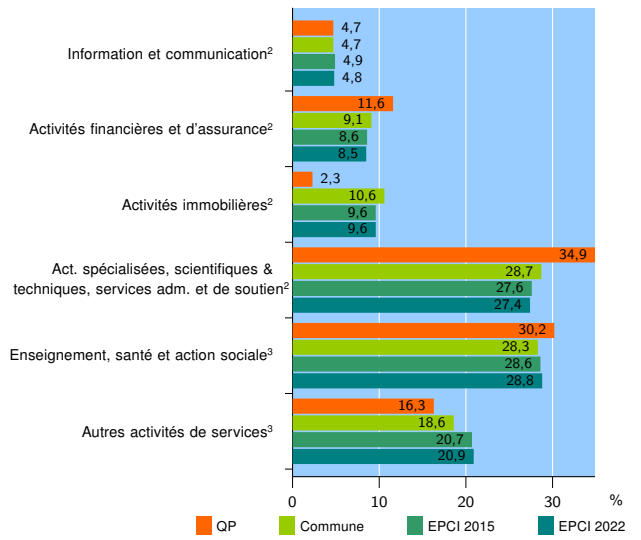
Source : Insee, Répertoire des entreprises et des établissements⁴ (Sirene) au 31/12/2020

Activité des établissements



Source : Insee, Répertoire des entreprises et des établissements⁴ (Sirene) au 31/12/2020

Activité des établissements de service



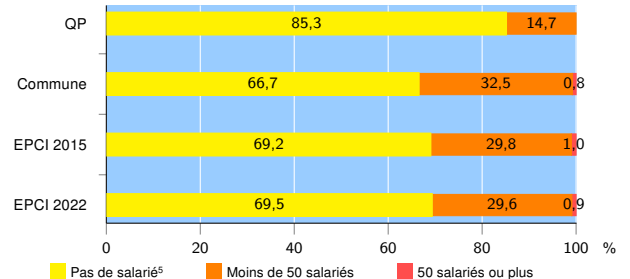
Source : Insee, Répertoire des entreprises et des établissements⁴ (Sirene) au 31/12/2020

Démographie d'établissements

| | QP | Commune | EPCI 2015 | EPCI 2022 |
|--|-------------|-------------|-------------|-------------|
| Créations et transferts d'établissements | 34 | 358 | 660 | 677 |
| Part des transferts (%) | 20,6 | 23,5 | 19,5 | 19,2 |
| Part des créations (%) | 79,4 | 76,5 | 80,5 | 80,8 |
| Part de micro-entrepreneurs parmi les créations d'établissements (%) | 81,5 | 51,5 | 54,0 | 53,7 |
| Taux de créations et transferts (%) | 26,4 | 16,1 | 16,5 | 16,6 |

Source : Insee, Répertoire des entreprises et des établissements⁴ (Sirene) en 2021

Taille des établissements



Source : Insee, Répertoire des entreprises et des établissements⁴ (Sirene) au 31/12/2020

¹ : À l'exception des automobiles et des motocycles

² : Services aux entreprises

³ : Services aux particuliers

⁴ : Établissements du champ marchand non agricole

⁵ : Y compris inconnu et non enregistré

Signes conventionnels utilisés

s : secret statistique (y compris entre indicateurs et entre zones géographiques)

nd : donnée non disponible ou non diffusable

/// : donnée non calculable (ex. pas d'EPCI 2015)