

Tissu économique

Zone étudiée

QP Chiffogne (QP025010)

Zones de comparaison

Commune 2015 : Montbéliard

EPCI 2015 : CA du Pays de Montbéliard

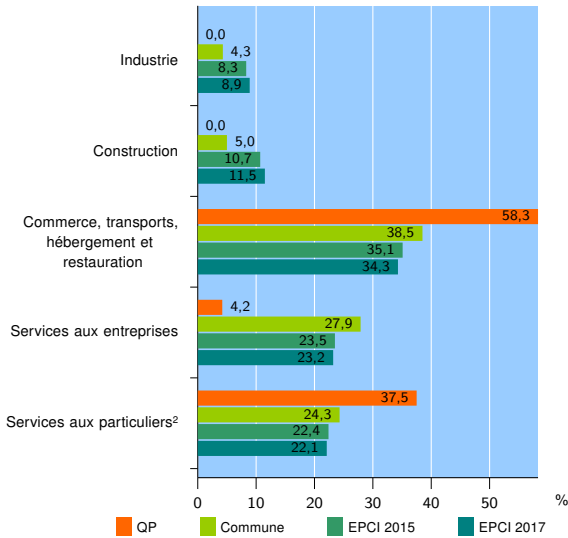
EPCI 2017 : CA Pays de Montbéliard

Activité des établissements

	QP	Commune	EPCI 2015	EPCI 2017
Nombre d'établissements	24	1 750	5 707	6 659
Industrie	0	76	474	591
Construction	0	87	608	766
Commerce, transports, hébergement et restauration	14	673	2 002	2 287
Dont : commerce de gros ¹	0	49	208	227
commerce de détail ¹	10	421	1 039	1 171
Services aux entreprises	1	488	1 344	1 546
Services aux particuliers ²	9	426	1 279	1 469
Dont : enseignement, santé et action sociale	3	283	765	874

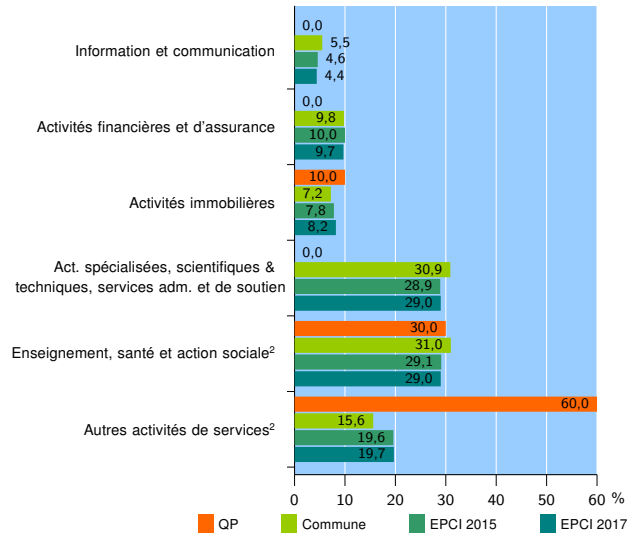
Source : Insee, Répertoire des entreprises et des établissements³ (Sirene) au 31/12/2015

Activité des établissements



Source : Insee, Répertoire des entreprises et des établissements³ (Sirene) au 31/12/2015

Activité des établissements de service



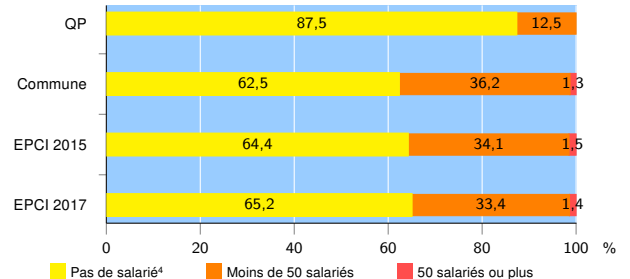
Source : Insee, Répertoire des entreprises et des établissements³ (Sirene) au 31/12/2015

Démographie d'établissements

	QP	Commune	EPCI 2015	EPCI 2017
Créations et transferts d'établissements	7	224	899	1 053
Part des transferts (%)	14,3	15,6	18,0	17,8
Part des créations (%)	85,7	84,4	82,0	82,2
Part de micro-entrepreneurs parmi les créations d'établissements (%)	66,7	49,7	53,2	54,7
Taux de créations et transferts (%)	29,2	12,8	15,8	15,8

Source : Insee, Répertoire des entreprises et des établissements³ (Sirene) en 2016

Taille des établissements



Source : Insee, Répertoire des entreprises et des établissements³ (Sirene) au 31/12/2015

¹ : À l'exception des automobiles et des motocycles

² : Les services aux particuliers sont composés de l'enseignement, santé et action sociale ainsi que des autres activités de service

³ : Établissements du champ marchand non agricole

⁴ : Y compris inconnu et non enregistré

Signes conventionnels utilisés

s : secret statistique (y compris entre indicateurs et entre zones géographiques)
nd : données non disponibles ou non diffusables (ex. mauvaise qualité de géolocalisation)
/// : absence de résultat due à la nature des choses (ex. pas d'EPCI 2015)