

Tissu économique

Zone étudiée

QP Les Champs Montants (QP025007)

Zones de comparaison

Commune 2014 : Audincourt

EPCI 2015 : CA du Pays de Montbéliard

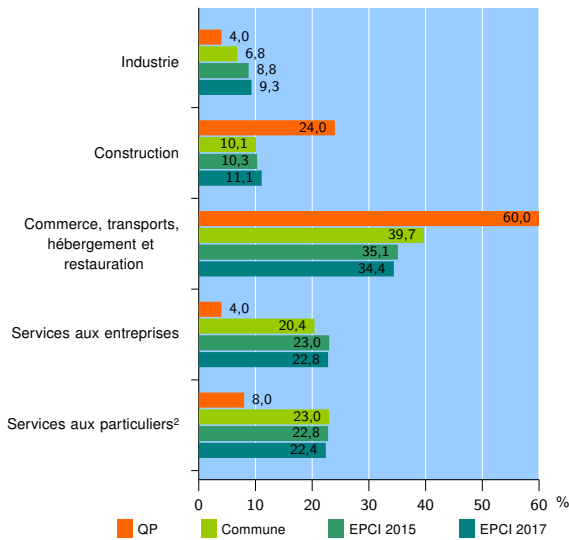
EPCI 2017 : CA Pays de Montbéliard

Activité des établissements

	QP	Commune	EPCI 2015	EPCI 2017
Nombre d'établissements	25	794	5 597	6 513
Industrie	1	54	489	604
Construction	6	80	577	727
Commerce, transports, hébergement et restauration	15	315	1 966	2 239
Dont : commerce de gros ¹	0	21	203	218
commerce de détail ¹	9	176	1 020	1 151
Services aux entreprises	1	162	1 288	1 486
Services aux particuliers ²	2	183	1 277	1 457
Dont : enseignement, santé et action sociale	1	117	776	880

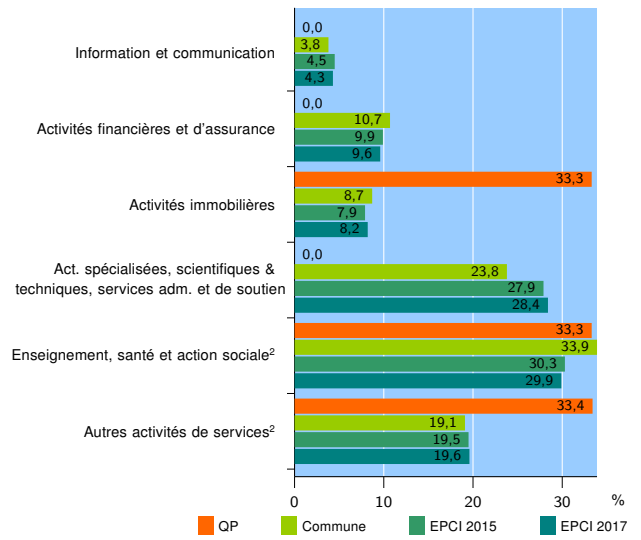
Source : Insee, Répertoire des entreprises et des établissements³ (Sirene) au 01/01/2015

Activité des établissements



Source : Insee, Répertoire des entreprises et des établissements³ (Sirene) au 01/01/2015

Activité des établissements de service



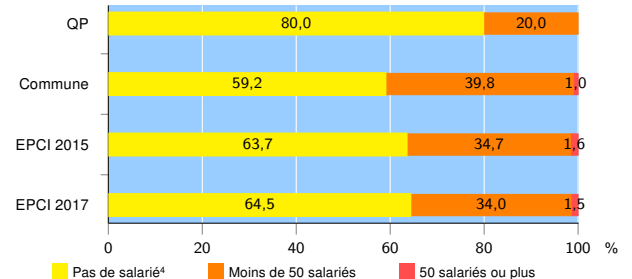
Source : Insee, Répertoire des entreprises et des établissements³ (Sirene) au 01/01/2015

Démographie d'établissements

	QP	Commune	EPCI 2015	EPCI 2017
Créations et transferts d'établissements	6	103	890	1 050
Part des transferts (%)	16,7	13,6	19,4	18,7
Part des créations (%)	83,3	86,4	80,6	81,3
Part de micro-entrepreneurs parmi les créations d'établissements (%)	80,0	50,6	56,2	56,9
Taux de créations et transferts (%)	24,0	13,0	15,9	16,1

Source : Insee, Répertoire des entreprises et des établissements³ (Sirene) en 2015

Taille des établissements



Source : Insee, Répertoire des entreprises et des établissements³ (Sirene) au 01/01/2015

¹ : À l'exception des automobiles et des motocycles

² : Les services aux particuliers sont composés de l'enseignement, santé et action sociale ainsi que des autres activités de service

³ : Établissements du champ marchand non agricole

⁴ : Y compris inconnu et non enregistré

Signes conventionnels utilisés

s : secret statistique (y compris entre indicateurs et entre zones géographiques)
nd : données non disponibles ou non diffusables (ex. mauvaise qualité de géolocalisation)
/// : absence de résultat due à la nature des choses (ex. pas d'EPCI 2015)