

## Tissu économique

### Zone étudiée

QP Montrapon (QP025005)

### Zones de comparaison

Commune 2014 : Besançon

EPCI 2015 : CA du Grand Besançon

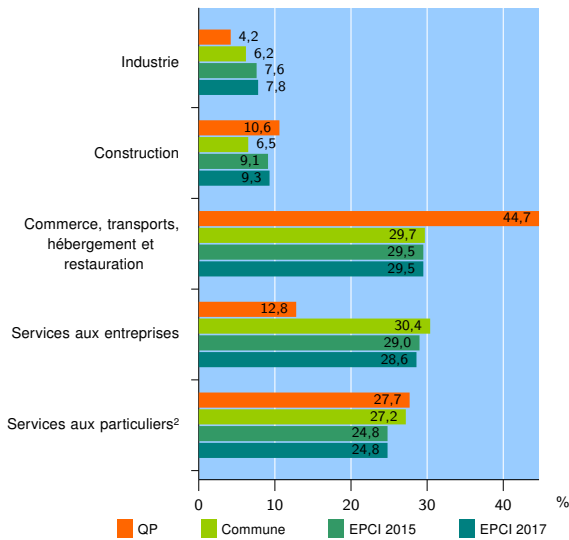
EPCI 2017 : CA du Grand Besançon

### Activité des établissements

	QP	Commune	EPCI 2015	EPCI 2017
<b>Nombre d'établissements</b>	<b>47</b>	<b>8 204</b>	<b>12 216</b>	<b>13 111</b>
Industrie	2	504	933	1 018
Construction	5	535	1 105	1 223
Commerce, transports, hébergement et restauration	21	2 440	3 600	3 868
Dont : commerce de gros <sup>1</sup>	1	283	542	591
commerce de détail <sup>1</sup>	11	1 325	1 780	1 870
Services aux entreprises	6	2 494	3 547	3 747
Services aux particuliers <sup>2</sup>	13	2 231	3 031	3 255
Dont : enseignement, santé et action sociale	5	1 576	2 077	2 248

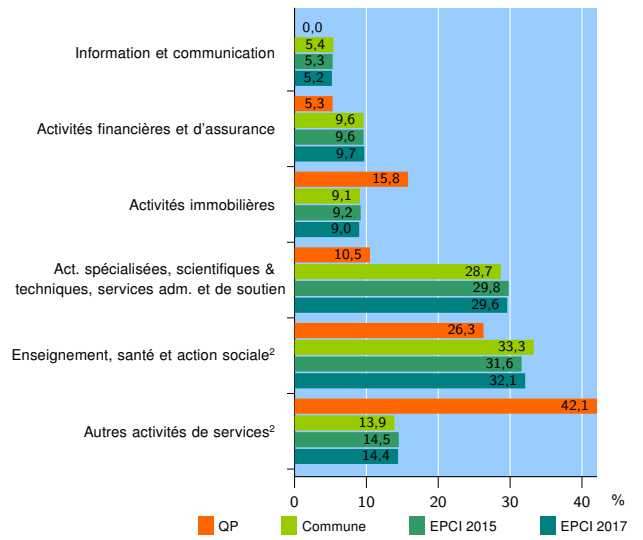
Source : Insee, Répertoire des entreprises et des établissements<sup>3</sup> (Sirene) au 01/01/2015

### Activité des établissements



Source : Insee, Répertoire des entreprises et des établissements<sup>3</sup> (Sirene) au 01/01/2015

### Activité des établissements de service



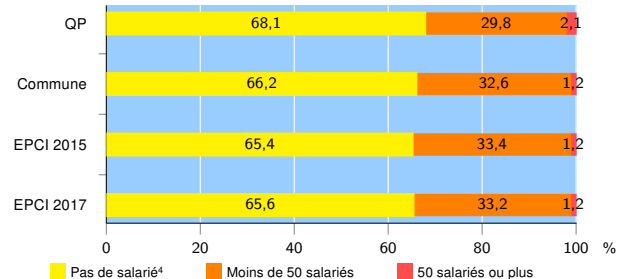
Source : Insee, Répertoire des entreprises et des établissements<sup>3</sup> (Sirene) au 01/01/2015

### Démographie d'établissements

	QP	Commune	EPCI 2015	EPCI 2017
<b>Créations et transferts d'établissements</b>	<b>3</b>	<b>1 262</b>	<b>1 905</b>	<b>2 009</b>
Part des transferts (%)	0,0	27,0	27,3	27,1
Part des créations (%)	100,0	73,0	72,7	72,9
Part de micro-entrepreneurs parmi les créations d'établissements (%)	s	46,9	46,0	46,0
<b>Taux de créations et transferts (%)</b>	<b>6,4</b>	<b>15,4</b>	<b>15,6</b>	<b>15,3</b>

Source : Insee, Répertoire des entreprises et des établissements<sup>3</sup> (Sirene) en 2015

### Taille des établissements



Source : Insee, Répertoire des entreprises et des établissements<sup>3</sup> (Sirene) au 01/01/2015

<sup>1</sup> : À l'exception des automobiles et des motocycles

<sup>2</sup> : Les services aux particuliers sont composés de l'enseignement, santé et action sociale ainsi que des autres activités de service

<sup>3</sup> : Établissements du champ marchand non agricole

<sup>4</sup> : Y compris inconnu et non enregistré

### Signes conventionnels utilisés

s : secret statistique (y compris entre indicateurs et entre zones géographiques)  
nd : données non disponibles ou non diffusables (ex. mauvaise qualité de géolocalisation)  
/// : absence de résultat due à la nature des choses (ex. pas d'EPCI 2015)