

Tissu économique

Zone étudiée

QP Orchamps - Palente (QP025003)

Zones de comparaison

Commune 2014 : Besançon

EPCI 2015 : CA du Grand Besançon

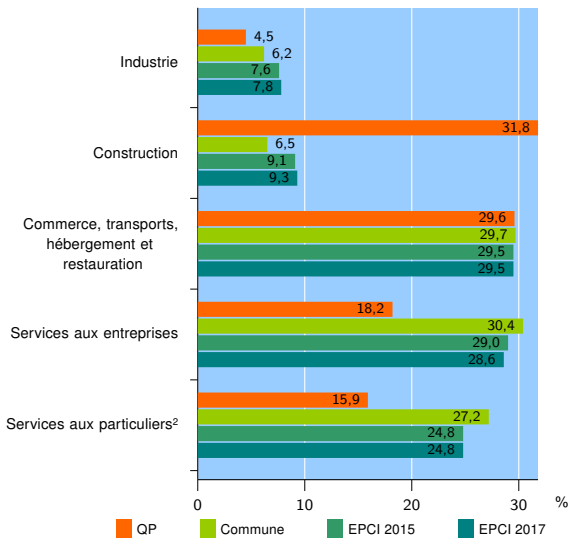
EPCI 2017 : CA du Grand Besançon

Activité des établissements

	QP	Commune	EPCI 2015	EPCI 2017
Nombre d'établissements	44	8 204	12 216	13 111
Industrie	2	504	933	1 018
Construction	14	535	1 105	1 223
Commerce, transports, hébergement et restauration	13	2 440	3 600	3 868
Dont : commerce de gros ¹	1	283	542	591
commerce de détail ¹	8	1 325	1 780	1 870
Services aux entreprises	8	2 494	3 547	3 747
Services aux particuliers ²	7	2 231	3 031	3 255
Dont : enseignement, santé et action sociale	3	1 576	2 077	2 248

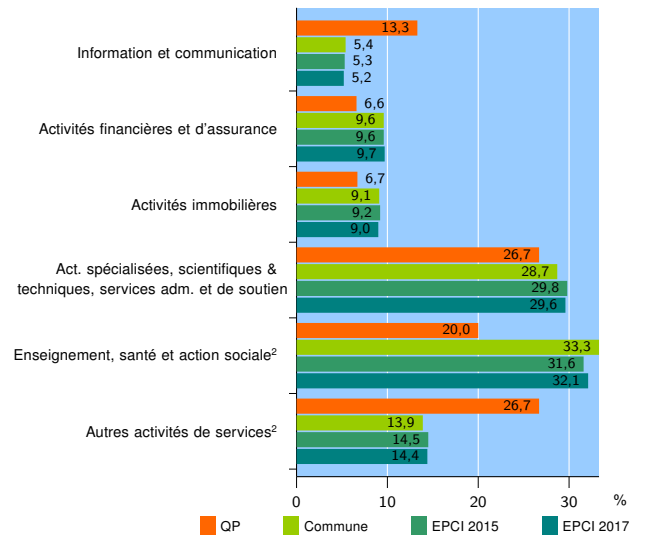
Source : Insee, Répertoire des entreprises et des établissements³ (Sirene) au 01/01/2015

Activité des établissements



Source : Insee, Répertoire des entreprises et des établissements³ (Sirene) au 01/01/2015

Activité des établissements de service



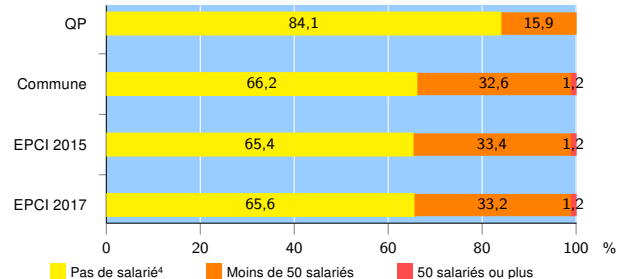
Source : Insee, Répertoire des entreprises et des établissements³ (Sirene) au 01/01/2015

Démographie d'établissements

	QP	Commune	EPCI 2015	EPCI 2017
Créations et transferts d'établissements	19	1 262	1 905	2 009
Part des transferts (%)	10,5	27,0	27,3	27,1
Part des créations (%)	89,5	73,0	72,7	72,9
Part de micro-entrepreneurs parmi les créations d'établissements (%)	70,6	46,9	46,0	46,0
Taux de créations et transferts (%)	43,2	15,4	15,6	15,3

Source : Insee, Répertoire des entreprises et des établissements³ (Sirene) en 2015

Taille des établissements



Source : Insee, Répertoire des entreprises et des établissements³ (Sirene) au 01/01/2015

¹ : À l'exception des automobiles et des motocycles

² : Les services aux particuliers sont composés de l'enseignement, santé et action sociale ainsi que des autres activités de service

³ : Établissements du champ marchand non agricole

⁴ : Y compris inconnu et non enregistré

Signes conventionnels utilisés

s : secret statistique (y compris entre indicateurs et entre zones géographiques)
nd : données non disponibles ou non diffusables (ex. mauvaise qualité de géolocalisation)
/// : absence de résultat due à la nature des choses (ex. pas d'EPCI 2015)