

## Tissu économique

### Zone étudiée

QP Le Bief Du Moulin (QP021005)

### Zones de comparaison

Commune 2022 : Longvic

EPCI 2015 : CU Grand Dijon

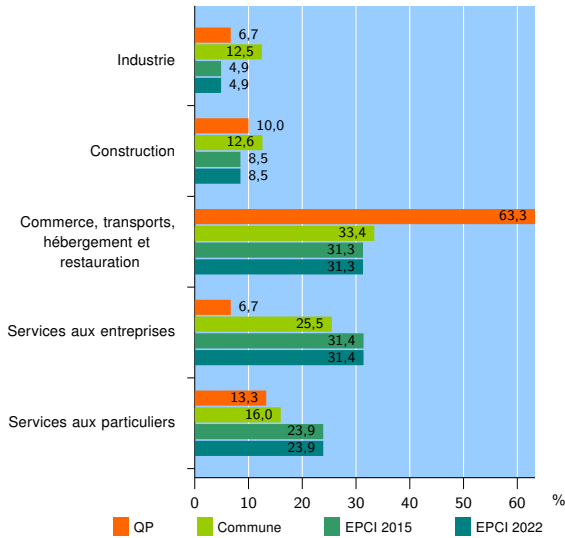
EPCI 2022 : Dijon Métropole

### Activité des établissements

	QP	Commune	EPCI 2015	EPCI 2022
<b>Nombre d'établissements</b>	<b>30</b>	<b>924</b>	<b>22 513</b>	<b>22 513</b>
Industrie	2	115	1 103	1 103
Construction	3	116	1 905	1 905
Commerce, transports, hébergement et restauration	19	309	7 051	7 051
Dont : commerce de gros <sup>1</sup>	0	75	1 122	1 122
commerce de détail <sup>1</sup>	9	66	2 662	2 662
Services aux entreprises	2	236	7 073	7 073
Services aux particuliers	4	148	5 381	5 381
Dont : enseignement, santé et action sociale	4	95	3 523	3 523

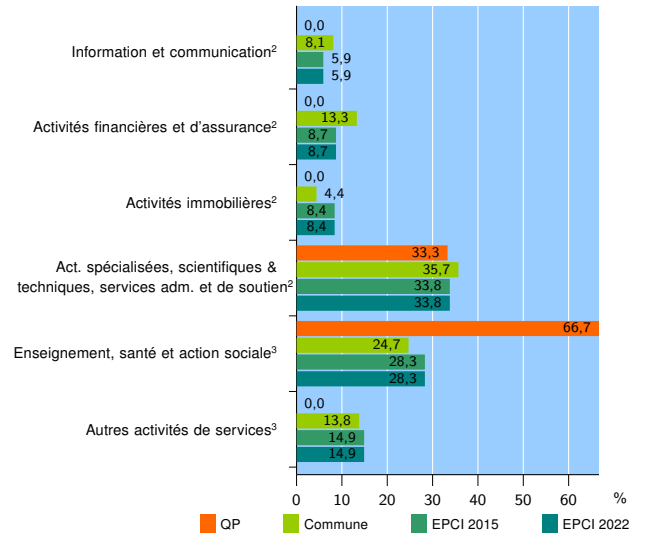
Source : Insee, Répertoire des entreprises et des établissements<sup>4</sup> (Sirene) au 31/12/2020

### Activité des établissements



Source : Insee, Répertoire des entreprises et des établissements<sup>4</sup> (Sirene) au 31/12/2020

### Activité des établissements de service



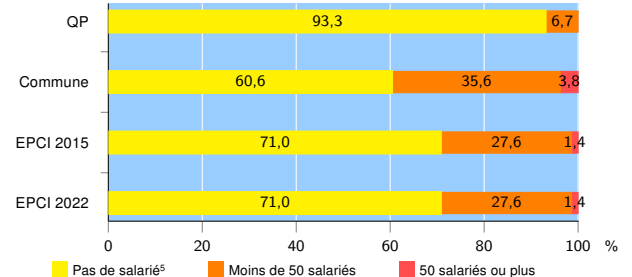
Source : Insee, Répertoire des entreprises et des établissements<sup>4</sup> (Sirene) au 31/12/2020

### Démographie d'établissements

	QP	Commune	EPCI 2015	EPCI 2022
<b>Créations et transferts d'établissements</b>	<b>9</b>	<b>198</b>	<b>5 262</b>	<b>5 262</b>
Part des transferts (%)	11,1	28,8	19,8	19,8
Part des créations (%)	88,9	71,2	80,2	80,2
Part de micro-entrepreneurs parmi les créations d'établissements (%)	62,5	49,6	65,4	65,4
<b>Taux de créations et transferts (%)</b>	<b>30,0</b>	<b>21,4</b>	<b>23,4</b>	<b>23,4</b>

Source : Insee, Répertoire des entreprises et des établissements<sup>4</sup> (Sirene) en 2021

### Taille des établissements



Source : Insee, Répertoire des entreprises et des établissements<sup>4</sup> (Sirene) au 31/12/2020

<sup>1</sup> : À l'exception des automobiles et des motocycles

<sup>2</sup> : Services aux entreprises

<sup>3</sup> : Services aux particuliers

<sup>4</sup> : Établissements du champ marchand non agricole

<sup>5</sup> : Y compris inconnu et non enregistré

### Signes conventionnels utilisés

s : secret statistique (y compris entre indicateurs et entre zones géographiques)

nd : donnée non disponible ou non diffusable

/// : donnée non calculable (ex. pas d'EPCI 2015)