

## Tissu économique

### Zone étudiée

QP Le Bief Du Moulin (QP021005)

### Zones de comparaison

Commune 2019 : Longvic

EPCI 2015 : CU Grand Dijon

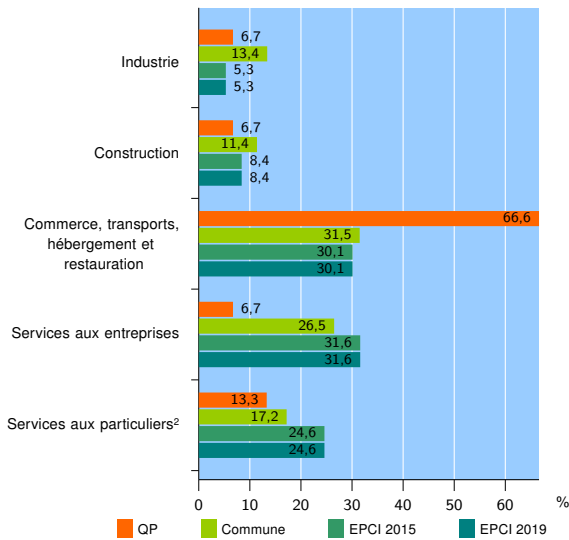
EPCI 2019 : Dijon Métropole

### Activité des établissements

	QP	Commune	EPCI 2015	EPCI 2019
<b>Nombre d'établissements</b>	<b>15</b>	<b>733</b>	<b>18 425</b>	<b>18 425</b>
Industrie	1	98	979	979
Construction	1	84	1 542	1 542
Commerce, transports, hébergement et restauration	10	231	5 556	5 556
Dont : commerce de gros <sup>1</sup>	0	63	908	908
commerce de détail <sup>1</sup>	9	55	2 465	2 465
Services aux entreprises	1	194	5 820	5 820
Services aux particuliers <sup>2</sup>	2	126	4 528	4 528
Dont : enseignement, santé et action sociale	2	82	3 106	3 106

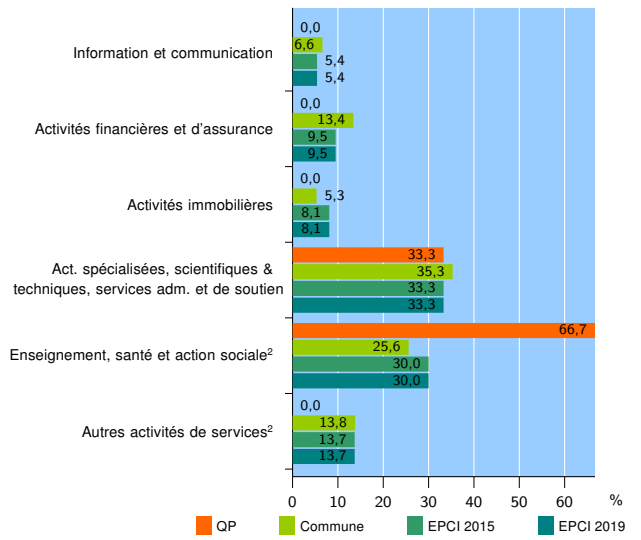
Source : Insee, Répertoire des entreprises et des établissements<sup>3</sup> (Sirene) au 31/12/2017

### Activité des établissements



Source : Insee, Répertoire des entreprises et des établissements<sup>3</sup> (Sirene) au 31/12/2017

### Activité des établissements de service



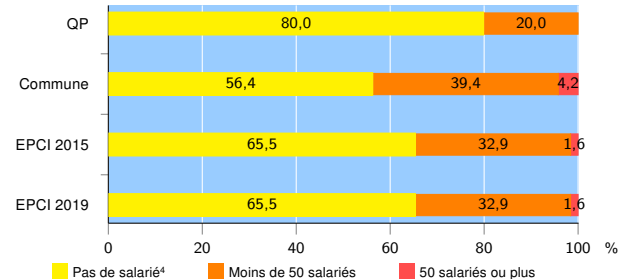
Source : Insee, Répertoire des entreprises et des établissements<sup>3</sup> (Sirene) au 31/12/2017

### Démographie d'établissements

	QP	Commune	EPCI 2015	EPCI 2019
<b>Créations et transferts d'établissements</b>	<b>8</b>	<b>153</b>	<b>3 675</b>	<b>3 675</b>
Part des transferts (%)	25,0	24,8	22,6	22,6
Part des créations (%)	75,0	75,2	77,4	77,4
Part de micro-entrepreneurs parmi les créations d'établissements (%)	s	29,6	51,4	51,4
<b>Taux de créations et transferts (%)</b>	<b>53,3</b>	<b>20,9</b>	<b>19,9</b>	<b>19,9</b>

Source : Insee, Répertoire des entreprises et des établissements<sup>3</sup> (Sirene) en 2018

### Taille des établissements



Source : Insee, Répertoire des entreprises et des établissements<sup>3</sup> (Sirene) au 31/12/2017

<sup>1</sup> : À l'exception des automobiles et des motocycles

<sup>2</sup> : Les services aux particuliers sont composés de l'enseignement, santé et action sociale ainsi que des autres activités de service

<sup>3</sup> : Établissements du champ marchand non agricole

<sup>4</sup> : Y compris inconnu et non enregistré

### Signes conventionnels utilisés

s : secret statistique (y compris entre indicateurs et entre zones géographiques)  
nd : données non disponibles ou non diffusables (ex. mauvaise qualité de géolocalisation)  
/// : absence de résultat due à la nature des choses (ex. pas d'EPCI 2015)