

Tissu économique

Zone étudiée

QP Le Mail (QP021002)

Zones de comparaison

Commune 2022 : Chenôve

EPCI 2015 : CU Grand Dijon

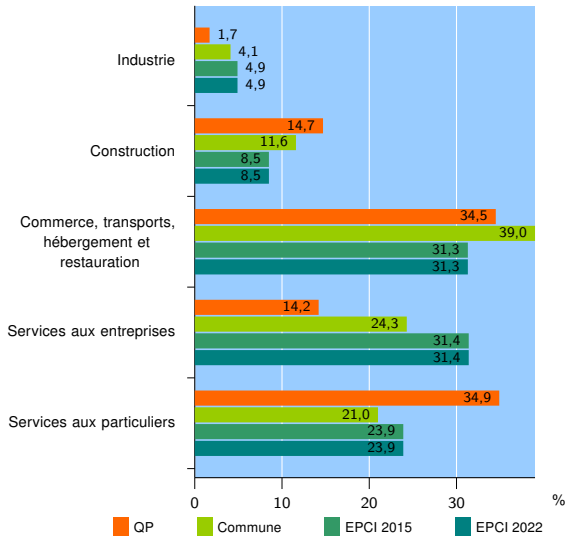
EPCI 2022 : Dijon Métropole

Activité des établissements

	QP	Commune	EPCI 2015	EPCI 2022
Nombre d'établissements	232	1 332	22 513	22 513
Industrie	4	55	1 103	1 103
Construction	34	155	1 905	1 905
Commerce, transports, hébergement et restauration	80	519	7 051	7 051
Dont : commerce de gros ¹	5	80	1 122	1 122
commerce de détail ¹	27	190	2 662	2 662
Services aux entreprises	33	324	7 073	7 073
Services aux particuliers	81	279	5 381	5 381
Dont : enseignement, santé et action sociale	74	199	3 523	3 523

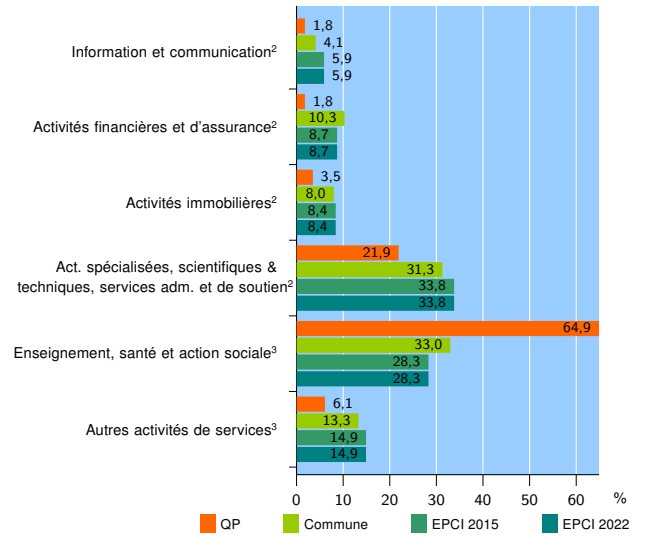
Source : Insee, Répertoire des entreprises et des établissements⁴ (Sirene) au 31/12/2020

Activité des établissements



Source : Insee, Répertoire des entreprises et des établissements⁴ (Sirene) au 31/12/2020

Activité des établissements de service



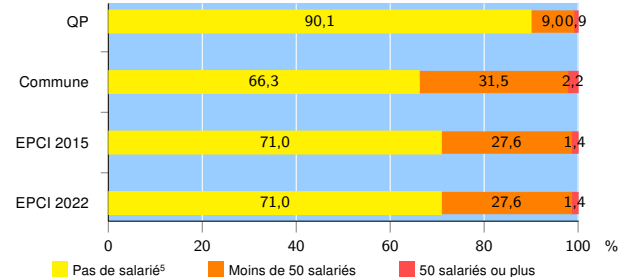
Source : Insee, Répertoire des entreprises et des établissements⁴ (Sirene) au 31/12/2020

Démographie d'établissements

	QP	Commune	EPCI 2015	EPCI 2022
Créations et transferts d'établissements	83	286	5 262	5 262
Part des transferts (%)	7,2	13,6	19,8	19,8
Part des créations (%)	92,8	86,4	80,2	80,2
Part de micro-entrepreneurs parmi les créations d'établissements (%)	84,4	71,3	65,4	65,4
Taux de créations et transferts (%)	35,8	21,5	23,4	23,4

Source : Insee, Répertoire des entreprises et des établissements⁴ (Sirene) en 2021

Taille des établissements



Source : Insee, Répertoire des entreprises et des établissements⁴ (Sirene) au 31/12/2020

¹ : À l'exception des automobiles et des motocycles

² : Services aux entreprises

³ : Services aux particuliers

⁴ : Établissements du champ marchand non agricole

⁵ : Y compris inconnu et non enregistré

Signes conventionnels utilisés

s : secret statistique (y compris entre indicateurs et entre zones géographiques)

nd : donnée non disponible ou non diffusable

/// : donnée non calculable (ex. pas d'EPCI 2015)