

### Zone étudiée

QP Le Mail (QP021002)

### Zones de comparaison

Commune 2021 : Chenôve

EPCI 2015 : CU Grand Dijon

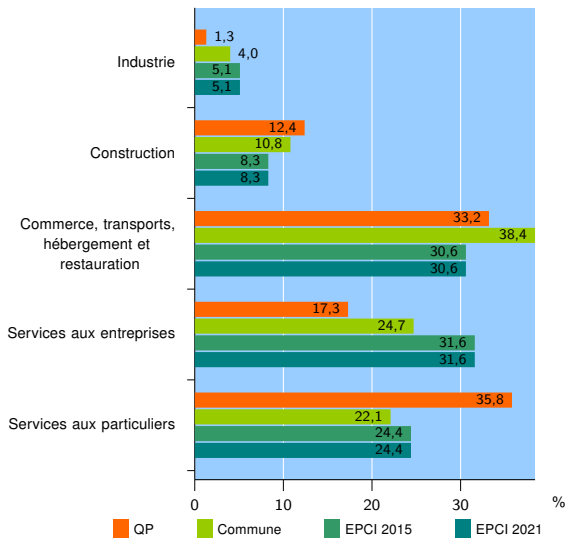
EPCI 2021 : Dijon Métropole

### Activité des établissements

	QP	Commune	EPCI 2015	EPCI 2021
<b>Nombre d'établissements</b>	<b>226</b>	<b>1 293</b>	<b>21 082</b>	<b>21 082</b>
Industrie	3	52	1 071	1 071
Construction	28	139	1 746	1 746
Commerce, transports, hébergement et restauration	75	496	6 451	6 451
Dont : commerce de gros <sup>1</sup>	6	84	1 063	1 063
commerce de détail <sup>1</sup>	39	192	2 580	2 580
Services aux entreprises	39	320	6 662	6 662
Services aux particuliers	81	286	5 152	5 152
Dont : enseignement, santé et action sociale	74	206	3 401	3 401

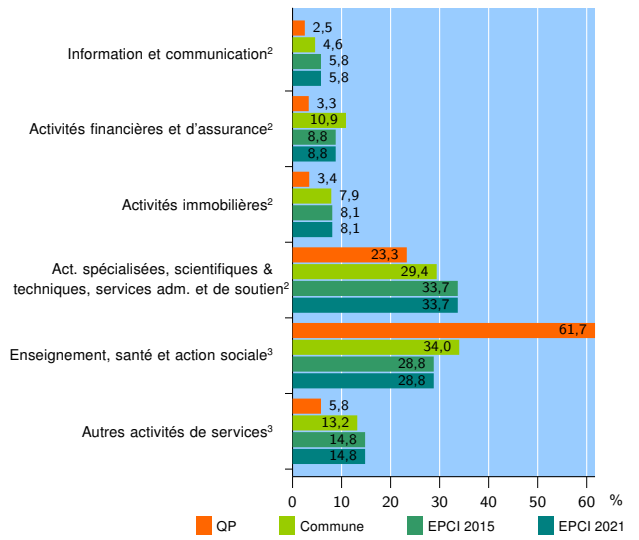
Source : Insee, Répertoire des entreprises et des établissements<sup>4</sup> (Sirene) au 31/12/2019

### Activité des établissements



Source : Insee, Répertoire des entreprises et des établissements<sup>4</sup> (Sirene) au 31/12/2019

### Activité des établissements de service



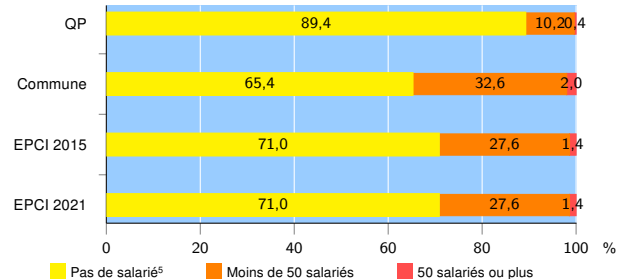
Source : Insee, Répertoire des entreprises et des établissements<sup>4</sup> (Sirene) au 31/12/2019

### Démographie d'établissements

	QP	Commune	EPCI 2015	EPCI 2021
<b>Créations et transferts d'établissements</b>	<b>79</b>	<b>244</b>	<b>4 593</b>	<b>4 593</b>
Part des transferts (%)	20,3	18,0	18,2	18,2
Part des créations (%)	79,7	82,0	81,8	81,8
Part de micro-entrepreneurs parmi les créations d'établissements (%)	82,5	66,5	65,5	65,5
<b>Taux de créations et transferts (%)</b>	<b>35,0</b>	<b>18,9</b>	<b>21,8</b>	<b>21,8</b>

Source : Insee, Répertoire des entreprises et des établissements<sup>4</sup> (Sirene) en 2020

### Taille des établissements



Source : Insee, Répertoire des entreprises et des établissements<sup>4</sup> (Sirene) au 31/12/2019

<sup>1</sup> : À l'exception des automobiles et des motocycles

<sup>2</sup> : Services aux entreprises

<sup>3</sup> : Services aux particuliers

<sup>4</sup> : Établissements du champ marchand non agricole

<sup>5</sup> : Y compris inconnu et non enregistré

### Signes conventionnels utilisés

s : secret statistique (y compris entre indicateurs et entre zones géographiques)

nd : donnée non disponible ou non diffusable

/// : donnée non calculable (ex. pas d'EPCI 2015)