

Tissu économique

Zone étudiée

QP Champ De La Ville (QP045016)

Zones de comparaison

Commune 2022 : Gien

EPCI 2015 : CC Giennoises

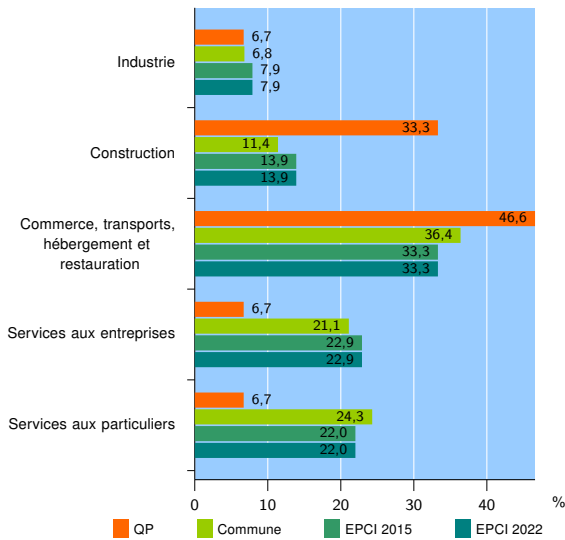
EPCI 2022 : CC Giennoises

Activité des établissements

	QP	Commune	EPCI 2015	EPCI 2022
Nombre d'établissements	30	1 070	1 639	1 639
Industrie	2	73	129	129
Construction	10	122	227	227
Commerce, transports, hébergement et restauration	14	389	546	546
Dont : commerce de gros ¹	1	40	72	72
commerce de détail ¹	8	190	241	241
Services aux entreprises	2	226	376	376
Services aux particuliers	2	260	361	361
Dont : enseignement, santé et action sociale	0	162	203	203

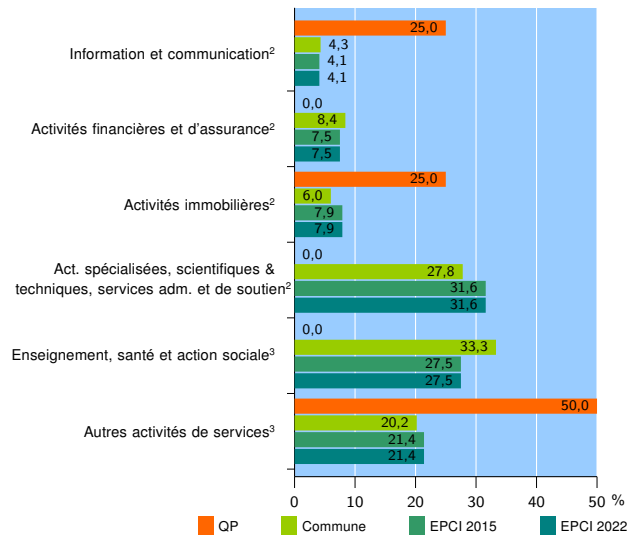
Source : Insee, Répertoire des entreprises et des établissements⁴ (Sirene) au 31/12/2020

Activité des établissements



Source : Insee, Répertoire des entreprises et des établissements⁴ (Sirene) au 31/12/2020

Activité des établissements de service



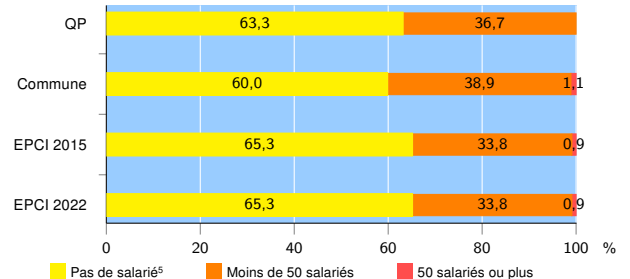
Source : Insee, Répertoire des entreprises et des établissements⁴ (Sirene) au 31/12/2020

Démographie d'établissements

	QP	Commune	EPCI 2015	EPCI 2022
Créations et transferts d'établissements	13	169	269	269
Part des transferts (%)	7,7	17,8	17,5	17,5
Part des créations (%)	92,3	82,2	82,5	82,5
Part de micro-entrepreneurs parmi les créations d'établissements (%)	83,3	48,9	54,5	54,5
Taux de créations et transferts (%)	43,3	15,8	16,4	16,4

Source : Insee, Répertoire des entreprises et des établissements⁴ (Sirene) en 2021

Taille des établissements



Source : Insee, Répertoire des entreprises et des établissements⁴ (Sirene) au 31/12/2020

¹ : À l'exception des automobiles et des motocycles

² : Services aux entreprises

³ : Services aux particuliers

⁴ : Établissements du champ marchand non agricole

⁵ : Y compris inconnu et non enregistré

Signes conventionnels utilisés

s : secret statistique (y compris entre indicateurs et entre zones géographiques)

nd : donnée non disponible ou non diffusable

/// : donnée non calculable (ex. pas d'EPCI 2015)