

Tissu économique

Zone étudiée

QP Le Hameau (QP045015)

Zones de comparaison

Commune 2022 : Sully-sur-Loire

EPCI 2015 : CC du Sullias

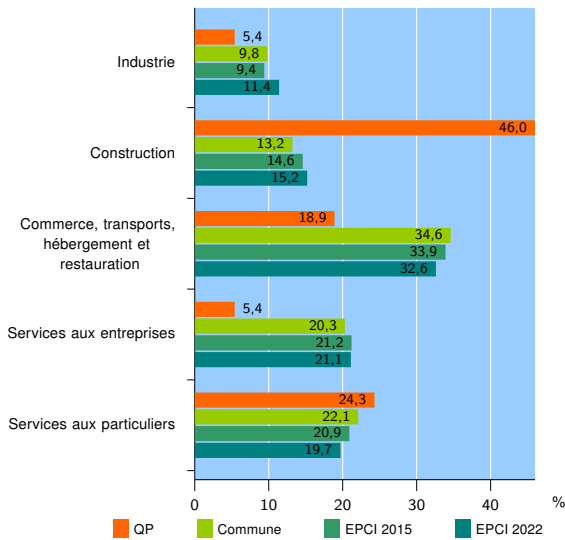
EPCI 2022 : CC du Val de Sully

Activité des établissements

	QP	Commune	EPCI 2015	EPCI 2022
Nombre d'établissements	37	408	810	1 489
Industrie	2	40	76	169
Construction	17	54	118	227
Commerce, transports, hébergement et restauration	7	141	275	485
Dont : commerce de gros ¹	1	16	40	88
commerce de détail ¹	5	68	124	196
Services aux entreprises	2	83	172	314
Services aux particuliers	9	90	169	294
Dont : enseignement, santé et action sociale	2	55	84	155

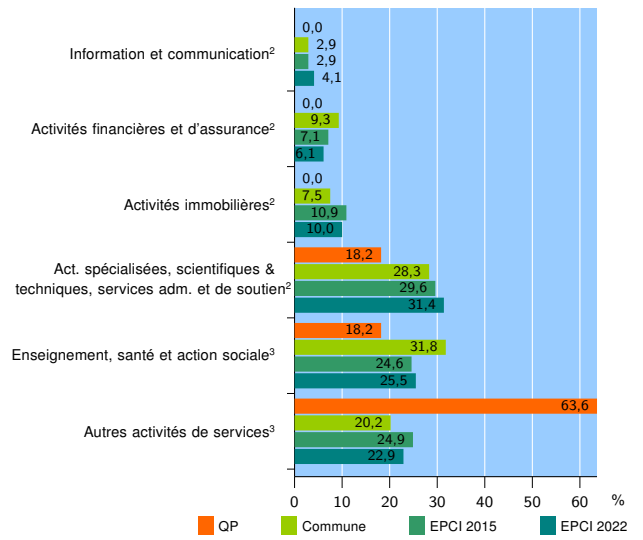
Source : Insee, Répertoire des entreprises et des établissements⁴ (Sirene) au 31/12/2020

Activité des établissements



Source : Insee, Répertoire des entreprises et des établissements⁴ (Sirene) au 31/12/2020

Activité des établissements de service



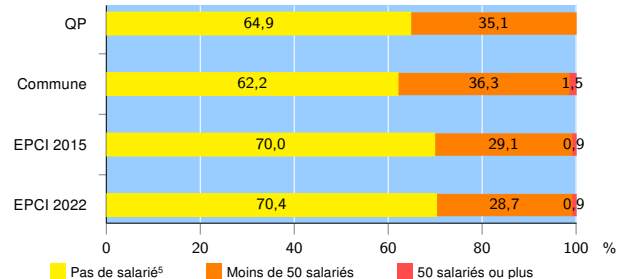
Source : Insee, Répertoire des entreprises et des établissements⁴ (Sirene) au 31/12/2020

Démographie d'établissements

	QP	Commune	EPCI 2015	EPCI 2022
Créations et transferts d'établissements	10	70	149	295
Part des transferts (%)	0,0	25,7	24,8	21,7
Part des créations (%)	100,0	74,3	75,2	78,3
Part de micro-entrepreneurs parmi les créations d'établissements (%)	60,0	46,2	53,6	59,7
Taux de créations et transferts (%)	27,0	17,2	18,4	19,8

Source : Insee, Répertoire des entreprises et des établissements⁴ (Sirene) en 2021

Taille des établissements



Source : Insee, Répertoire des entreprises et des établissements⁴ (Sirene) au 31/12/2020

¹ : À l'exception des automobiles et des motocycles

² : Services aux entreprises

³ : Services aux particuliers

⁴ : Établissements du champ marchand non agricole

⁵ : Y compris inconnu et non enregistré

Signes conventionnels utilisés

s : secret statistique (y compris entre indicateurs et entre zones géographiques)

nd : donnée non disponible ou non diffusable

/// : donnée non calculable (ex. pas d'EPCI 2015)