

Tissu économique

Zone étudiée

QP Le Hameau (QP045015)

Zones de comparaison

Commune 2021 : Sully-sur-Loire

EPCI 2015 : CC du Sullias

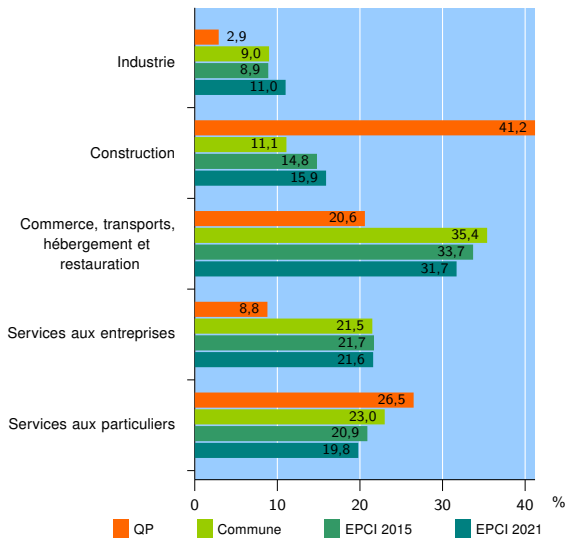
EPCI 2021 : CC du Val de Sully

Activité des établissements

	QP	Commune	EPCI 2015	EPCI 2021
Nombre d'établissements	34	413	796	1 460
Industrie	1	37	71	161
Construction	14	46	118	232
Commerce, transports, hébergement et restauration	7	146	268	463
Dont : commerce de gros ¹	0	16	38	76
commerce de détail ¹	5	72	121	188
Services aux entreprises	3	89	173	315
Services aux particuliers	9	95	166	289
Dont : enseignement, santé et action sociale	3	55	82	150

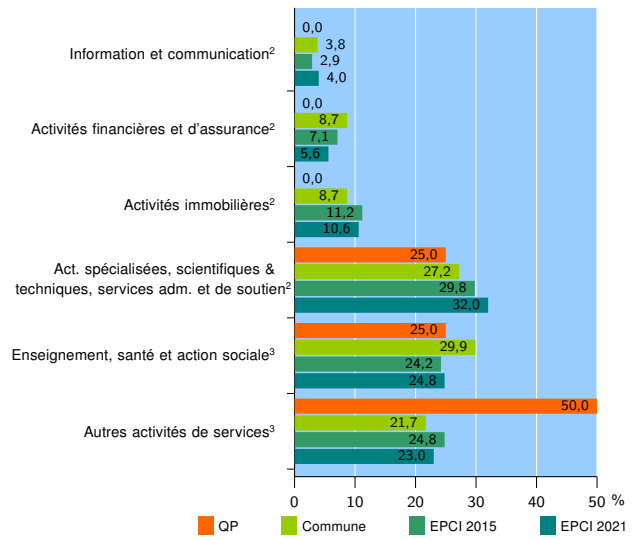
Source : Insee, Répertoire des entreprises et des établissements⁴ (Sirene) au 31/12/2019

Activité des établissements



Source : Insee, Répertoire des entreprises et des établissements⁴ (Sirene) au 31/12/2019

Activité des établissements de service



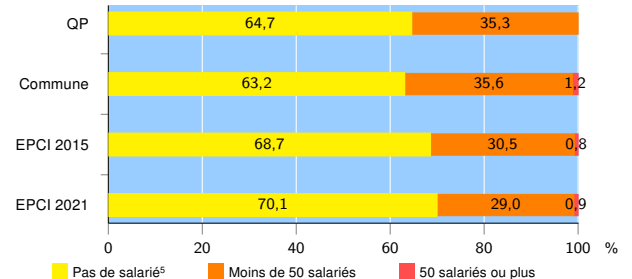
Source : Insee, Répertoire des entreprises et des établissements⁴ (Sirene) au 31/12/2019

Démographie d'établissements

	QP	Commune	EPCI 2015	EPCI 2021
Créations et transferts d'établissements	9	41	109	205
Part des transferts (%)	11,1	17,1	17,4	18,5
Part des créations (%)	88,9	82,9	82,6	81,5
Part de micro-entrepreneurs parmi les créations d'établissements (%)	62,5	50,0	52,2	58,1
Taux de créations et transferts (%)	26,5	9,9	13,7	14,0

Source : Insee, Répertoire des entreprises et des établissements⁴ (Sirene) en 2020

Taille des établissements



Source : Insee, Répertoire des entreprises et des établissements⁴ (Sirene) au 31/12/2019

¹ : À l'exception des automobiles et des motocycles

² : Services aux entreprises

³ : Services aux particuliers

⁴ : Établissements du champ marchand non agricole

⁵ : Y compris inconnu et non enregistré

Signes conventionnels utilisés

s : secret statistique (y compris entre indicateurs et entre zones géographiques)

nd : donnée non disponible ou non diffusable

/// : donnée non calculable (ex. pas d'EPCI 2015)