

Tissu économique

Zone étudiée

QP Le Hameau (QP045015)

Zones de comparaison

Commune 2020 : Sully-sur-Loire

EPCI 2015 : CC du Sullias

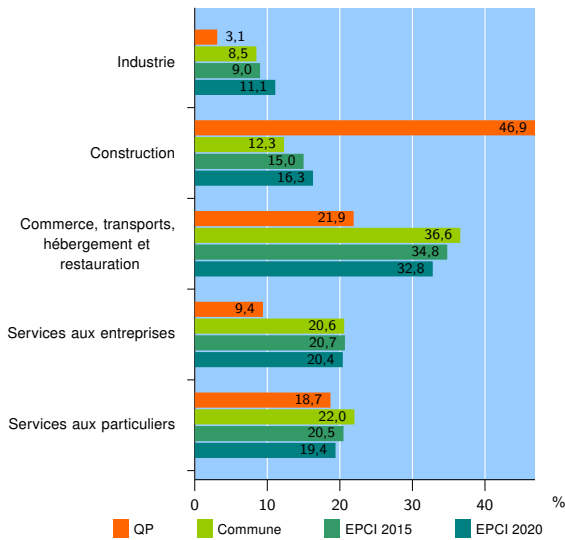
EPCI 2020 : CC du Val de Sully

Activité des établissements

	QP	Commune	EPCI 2015	EPCI 2020
Nombre d'établissements	32	413	781	1 407
Industrie	1	35	70	156
Construction	15	51	117	229
Commerce, transports, hébergement et restauration	7	151	272	462
Dont : commerce de gros ¹	1	18	38	75
commerce de détail ¹	5	72	120	186
Services aux entreprises	3	85	162	287
Services aux particuliers	6	91	160	273
Dont : enseignement, santé et action sociale	2	56	84	147

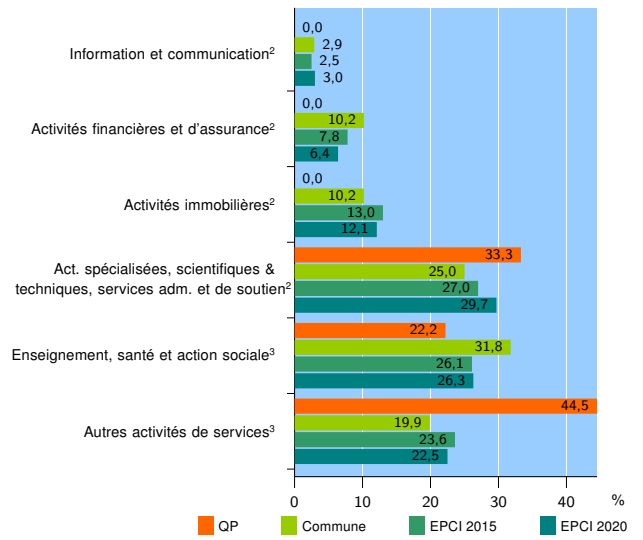
Source : Insee, Répertoire des entreprises et des établissements⁴ (Sirene) au 31/12/2018

Activité des établissements



Source : Insee, Répertoire des entreprises et des établissements⁴ (Sirene) au 31/12/2018

Activité des établissements de service



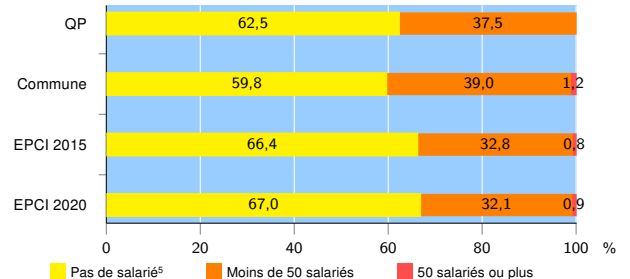
Source : Insee, Répertoire des entreprises et des établissements⁴ (Sirene) au 31/12/2018

Démographie d'établissements

	QP	Commune	EPCI 2015	EPCI 2020
Créations et transferts d'établissements	7	57	116	217
Part des transferts (%)	0,0	17,5	16,4	18,0
Part des créations (%)	100,0	82,5	83,6	82,0
Part de micro-entrepreneurs parmi les créations d'établissements (%)	57,1	44,7	51,5	53,4
Taux de créations et transferts (%)	21,9	13,8	14,9	15,4

Source : Insee, Répertoire des entreprises et des établissements⁴ (Sirene) en 2019

Taille des établissements



Source : Insee, Répertoire des entreprises et des établissements⁴ (Sirene) au 31/12/2018

¹ : À l'exception des automobiles et des motocycles

² : Services aux entreprises

³ : Services aux particuliers

⁴ : Établissements du champ marchand non agricole

⁵ : Y compris inconnu et non enregistré

Signes conventionnels utilisés

s : secret statistique (y compris entre indicateurs et entre zones géographiques)

nd : données non disponibles ou non diffusables (ex. mauvaise qualité de géolocalisation)

/// : absence de résultat due à la nature des choses (ex. pas d'EPCI 2015)