

Zone étudiée

QP Les 3 Fontaines (QP045014)

Zones de comparaison

Commune 2022 : Saint-Jean-de-la-Ruelle

EPCI 2015 : CA Orléans Val de Loire (Agglo)

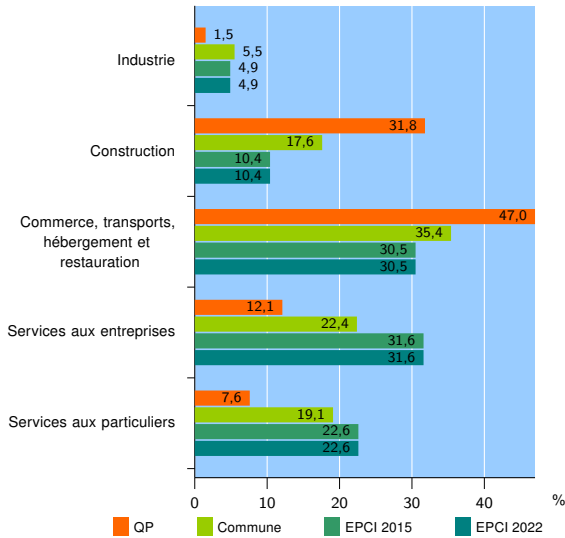
EPCI 2022 : Orléans Métropole

Activité des établissements

	QP	Commune	EPCI 2015	EPCI 2022
Nombre d'établissements	66	983	21 737	21 737
Industrie	1	54	1 074	1 074
Construction	21	173	2 251	2 251
Commerce, transports, hébergement et restauration	31	348	6 638	6 638
Dont : commerce de gros ¹	3	40	928	928
commerce de détail ¹	13	148	2 681	2 681
Services aux entreprises	8	220	6 868	6 868
Services aux particuliers	5	188	4 906	4 906
Dont : enseignement, santé et action sociale	2	115	3 037	3 037

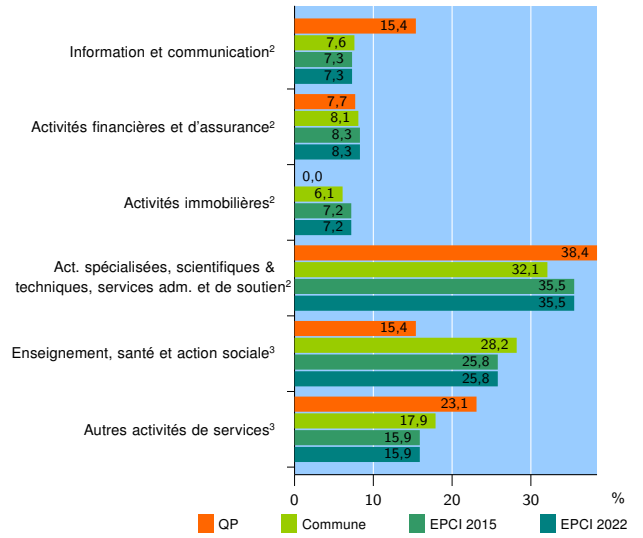
Source : Insee, Répertoire des entreprises et des établissements⁴ (Sirene) au 31/12/2020

Activité des établissements



Source : Insee, Répertoire des entreprises et des établissements⁴ (Sirene) au 31/12/2020

Activité des établissements de service



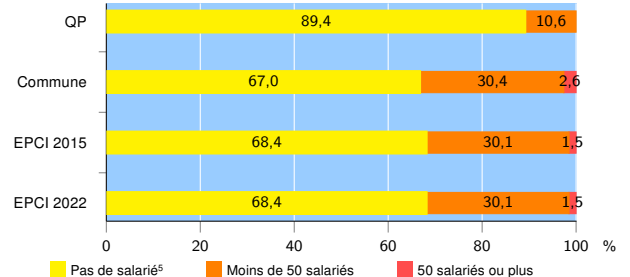
Source : Insee, Répertoire des entreprises et des établissements⁴ (Sirene) au 31/12/2020

Démographie d'établissements

	QP	Commune	EPCI 2015	EPCI 2022
Créations et transferts d'établissements	29	257	5 410	5 410
Part des transferts (%)	6,9	15,6	19,3	19,3
Part des créations (%)	93,1	84,4	80,7	80,7
Part de micro-entrepreneurs parmi les créations d'établissements (%)	77,8	71,0	64,7	64,7
Taux de créations et transferts (%)	43,9	26,1	24,9	24,9

Source : Insee, Répertoire des entreprises et des établissements⁴ (Sirene) en 2021

Taille des établissements



Source : Insee, Répertoire des entreprises et des établissements⁴ (Sirene) au 31/12/2020

¹ : À l'exception des automobiles et des motocycles

² : Services aux entreprises

³ : Services aux particuliers

⁴ : Établissements du champ marchand non agricole

⁵ : Y compris inconnu et non enregistré

Signes conventionnels utilisés

s : secret statistique (y compris entre indicateurs et entre zones géographiques)

nd : donnée non disponible ou non diffusable

/// : donnée non calculable (ex. pas d'EPCI 2015)