

## Tissu économique

### Zone étudiée

QP Les 3 Fontaines (QP045014)

### Zones de comparaison

Commune 2020 : Saint-Jean-de-la-Ruelle

EPCI 2015 : CA Orléans Val de Loire (Agglo)

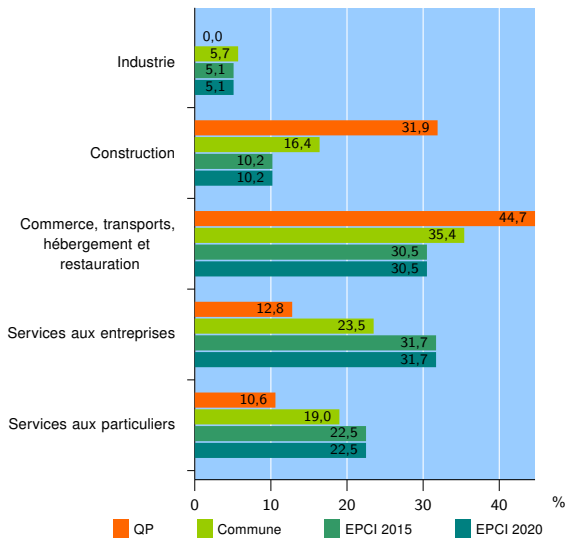
EPCI 2020 : Orléans Métropole

### Activité des établissements

	QP	Commune	EPCI 2015	EPCI 2020
<b>Nombre d'établissements</b>	<b>47</b>	<b>853</b>	<b>19 254</b>	<b>19 254</b>
Industrie	0	49	977	977
Construction	15	140	1 966	1 966
Commerce, transports, hébergement et restauration	21	302	5 877	5 877
Dont : commerce de gros <sup>1</sup>	1	40	797	797
commerce de détail <sup>1</sup>	10	138	2 614	2 614
Services aux entreprises	6	200	6 103	6 103
Services aux particuliers	5	162	4 331	4 331
Dont : enseignement, santé et action sociale	2	99	2 699	2 699

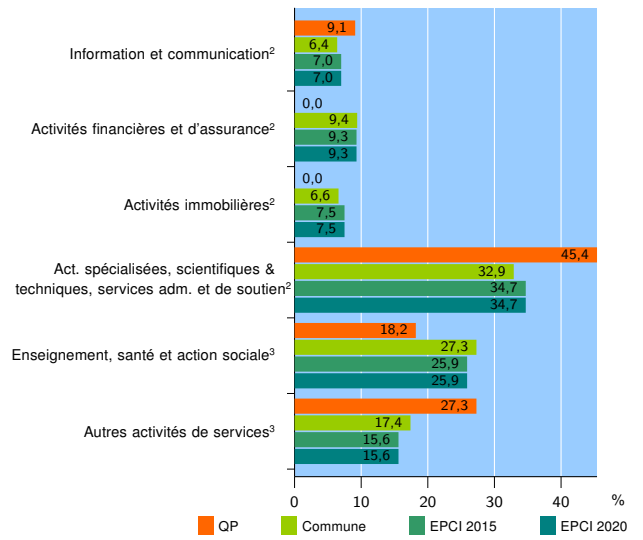
Source : Insee, Répertoire des entreprises et des établissements<sup>4</sup> (Sirene) au 31/12/2018

### Activité des établissements



Source : Insee, Répertoire des entreprises et des établissements<sup>4</sup> (Sirene) au 31/12/2018

### Activité des établissements de service



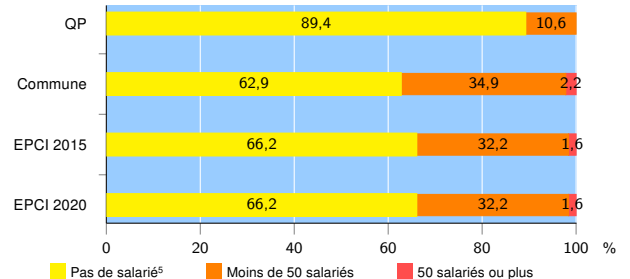
Source : Insee, Répertoire des entreprises et des établissements<sup>4</sup> (Sirene) au 31/12/2018

### Démographie d'établissements

	QP	Commune	EPCI 2015	EPCI 2020
<b>Créations et transferts d'établissements</b>	<b>30</b>	<b>212</b>	<b>4 183</b>	<b>4 183</b>
Part des transferts (%)	6,7	11,8	20,0	20,0
Part des créations (%)	93,3	88,2	80,0	80,0
Part de micro-entrepreneurs parmi les créations d'établissements (%)	39,3	57,2	54,9	54,9
<b>Taux de créations et transferts (%)</b>	<b>63,8</b>	<b>24,9</b>	<b>21,7</b>	<b>21,7</b>

Source : Insee, Répertoire des entreprises et des établissements<sup>4</sup> (Sirene) en 2019

### Taille des établissements



Source : Insee, Répertoire des entreprises et des établissements<sup>4</sup> (Sirene) au 31/12/2018

<sup>1</sup> : À l'exception des automobiles et des motocycles

<sup>2</sup> : Services aux entreprises

<sup>3</sup> : Services aux particuliers

<sup>4</sup> : Établissements du champ marchand non agricole

<sup>5</sup> : Y compris inconnu et non enregistré

### Signes conventionnels utilisés

s : secret statistique (y compris entre indicateurs et entre zones géographiques)

nd : données non disponibles ou non diffusables (ex. mauvaise qualité de géolocalisation)

/// : absence de résultat due à la nature des choses (ex. pas d'EPCI 2015)