

## Tissu économique

### Zone étudiée

QP Pont Bordeaux (QP045013)

### Zones de comparaison

Commune 2015 : Saint-Jean-de-Braye

EPCI 2015 : CA Orléans Val de Loire (Agglo)

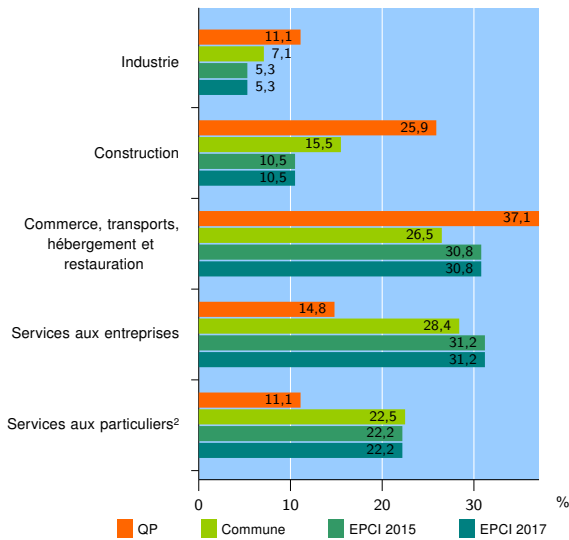
EPCI 2017 : CU Orléans Métropole

### Activité des établissements

	QP	Commune	EPCI 2015	EPCI 2017
<b>Nombre d'établissements</b>	<b>27</b>	<b>1 037</b>	<b>17 376</b>	<b>17 376</b>
Industrie	3	74	917	917
Construction	7	161	1 818	1 818
Commerce, transports, hébergement et restauration	10	275	5 359	5 359
Dont : commerce de gros <sup>1</sup>	0	58	750	750
commerce de détail <sup>1</sup>	7	78	2 526	2 526
Services aux entreprises	4	294	5 425	5 425
Services aux particuliers <sup>2</sup>	3	233	3 857	3 857
Dont : enseignement, santé et action sociale	1	138	2 422	2 422

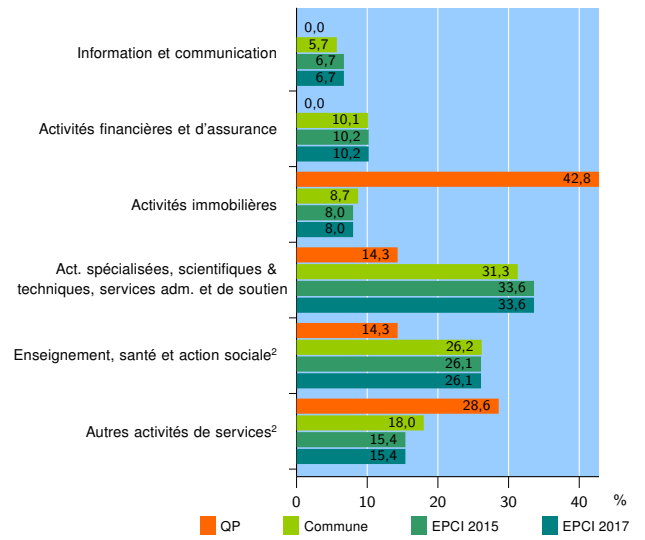
Source : Insee, Répertoire des entreprises et des établissements<sup>3</sup> (Sirene) au 31/12/2015

### Activité des établissements



Source : Insee, Répertoire des entreprises et des établissements<sup>3</sup> (Sirene) au 31/12/2015

### Activité des établissements de service



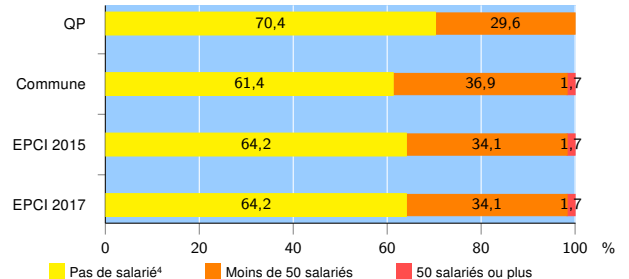
Source : Insee, Répertoire des entreprises et des établissements<sup>3</sup> (Sirene) au 31/12/2015

### Démographie d'établissements

	QP	Commune	EPCI 2015	EPCI 2017
<b>Créations et transferts d'établissements</b>	<b>4</b>	<b>185</b>	<b>3 042</b>	<b>3 042</b>
Part des transferts (%)	25,0	28,1	25,8	25,8
Part des créations (%)	75,0	71,9	74,2	74,2
Part de micro-entrepreneurs parmi les créations d'établissements (%)	s	38,3	40,5	40,5
<b>Taux de créations et transferts (%)</b>	<b>14,8</b>	<b>17,8</b>	<b>17,5</b>	<b>17,5</b>

Source : Insee, Répertoire des entreprises et des établissements<sup>3</sup> (Sirene) en 2016

### Taille des établissements



Source : Insee, Répertoire des entreprises et des établissements<sup>3</sup> (Sirene) au 31/12/2015

<sup>1</sup> : À l'exception des automobiles et des motocycles

<sup>2</sup> : Les services aux particuliers sont composés de l'enseignement, santé et action sociale ainsi que des autres activités de service

<sup>3</sup> : Établissements du champ marchand non agricole

<sup>4</sup> : Y compris inconnu et non enregistré

### Signes conventionnels utilisés

s : secret statistique (y compris entre indicateurs et entre zones géographiques)  
nd : données non disponibles ou non diffusables (ex. mauvaise qualité de géolocalisation)  
/// : absence de résultat due à la nature des choses (ex. pas d'EPCI 2015)