

## Tissu économique

### Zone étudiée

QP La Source (QP045010)

### Zones de comparaison

Commune 2022 : Orléans

EPCI 2015 : CA Orléans Val de Loire (Agglo)

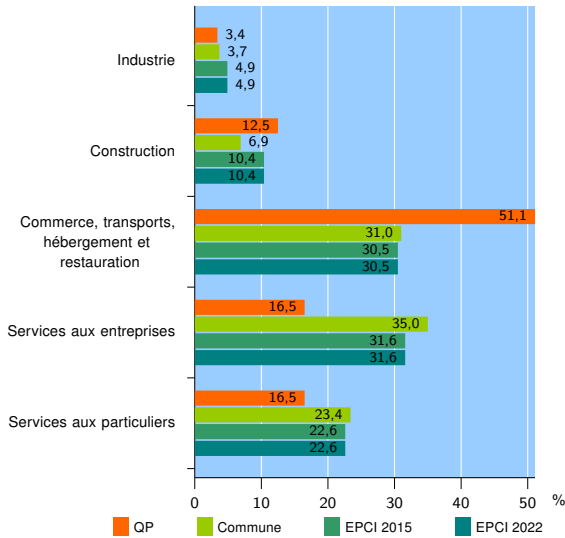
EPCI 2022 : Orléans Métropole

### Activité des établissements

	QP	Commune	EPCI 2015	EPCI 2022
<b>Nombre d'établissements</b>	<b>376</b>	<b>9 886</b>	<b>21 737</b>	<b>21 737</b>
Industrie	13	369	1 074	1 074
Construction	47	677	2 251	2 251
Commerce, transports, hébergement et restauration	192	3 069	6 638	6 638
Dont : commerce de gros <sup>1</sup>	7	296	928	928
commerce de détail <sup>1</sup>	80	1 423	2 681	2 681
Services aux entreprises	62	3 459	6 868	6 868
Services aux particuliers	62	2 312	4 906	4 906
Dont : enseignement, santé et action sociale	46	1 428	3 037	3 037

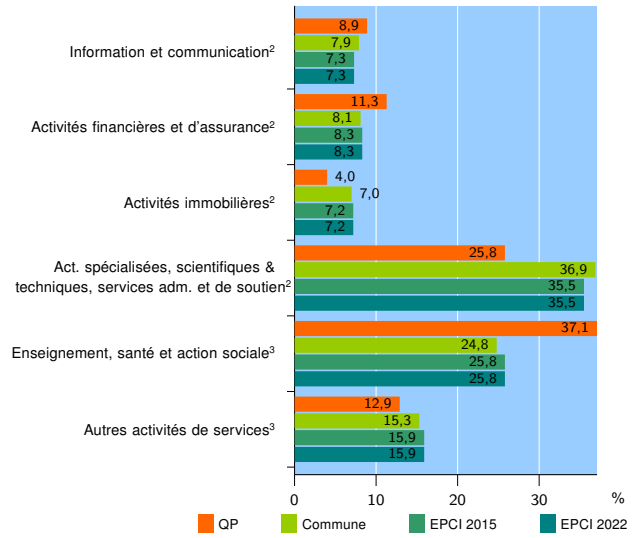
Source : Insee, Répertoire des entreprises et des établissements<sup>4</sup> (Sirene) au 31/12/2020

### Activité des établissements



Source : Insee, Répertoire des entreprises et des établissements<sup>4</sup> (Sirene) au 31/12/2020

### Activité des établissements de service



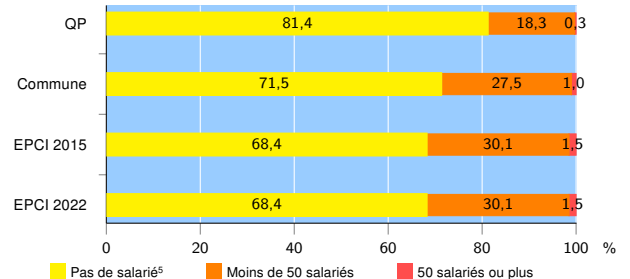
Source : Insee, Répertoire des entreprises et des établissements<sup>4</sup> (Sirene) au 31/12/2020

### Démographie d'établissements

	QP	Commune	EPCI 2015	EPCI 2022
<b>Créations et transferts d'établissements</b>	<b>180</b>	<b>2 626</b>	<b>5 410</b>	<b>5 410</b>
Part des transferts (%)	3,9	18,1	19,3	19,3
Part des créations (%)	96,1	81,9	80,7	80,7
Part de micro-entrepreneurs parmi les créations d'établissements (%)	83,8	66,2	64,7	64,7
<b>Taux de créations et transferts (%)</b>	<b>47,9</b>	<b>26,6</b>	<b>24,9</b>	<b>24,9</b>

Source : Insee, Répertoire des entreprises et des établissements<sup>4</sup> (Sirene) en 2021

### Taille des établissements



Source : Insee, Répertoire des entreprises et des établissements<sup>4</sup> (Sirene) au 31/12/2020

<sup>1</sup> : À l'exception des automobiles et des motocycles

<sup>2</sup> : Services aux entreprises

<sup>3</sup> : Services aux particuliers

<sup>4</sup> : Établissements du champ marchand non agricole

<sup>5</sup> : Y compris inconnu et non enregistré

### Signes conventionnels utilisés

s : secret statistique (y compris entre indicateurs et entre zones géographiques)

nd : donnée non disponible ou non diffusable

/// : donnée non calculable (ex. pas d'EPCI 2015)