

## Tissu économique

### Zone étudiée

QP Le Clos De La Grande Salle (QP045006)

### Zones de comparaison

Commune 2019 : Fleury-les-Aubrais

EPCI 2015 : CA Orléans Val de Loire (Agglo)

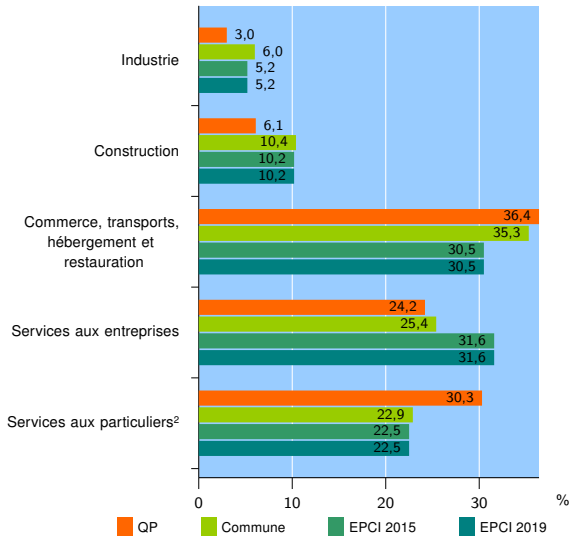
EPCI 2019 : Orléans Métropole

### Activité des établissements

	QP	Commune	EPCI 2015	EPCI 2019
<b>Nombre d'établissements</b>	<b>33</b>	<b>1 062</b>	<b>18 317</b>	<b>18 317</b>
Industrie	1	64	959	959
Construction	2	110	1 868	1 868
Commerce, transports, hébergement et restauration	12	375	5 584	5 584
Dont : commerce de gros <sup>1</sup>	2	41	788	788
commerce de détail <sup>1</sup>	9	170	2 578	2 578
Services aux entreprises	8	270	5 781	5 781
Services aux particuliers <sup>2</sup>	10	243	4 125	4 125
Dont : enseignement, santé et action sociale	4	142	2 583	2 583

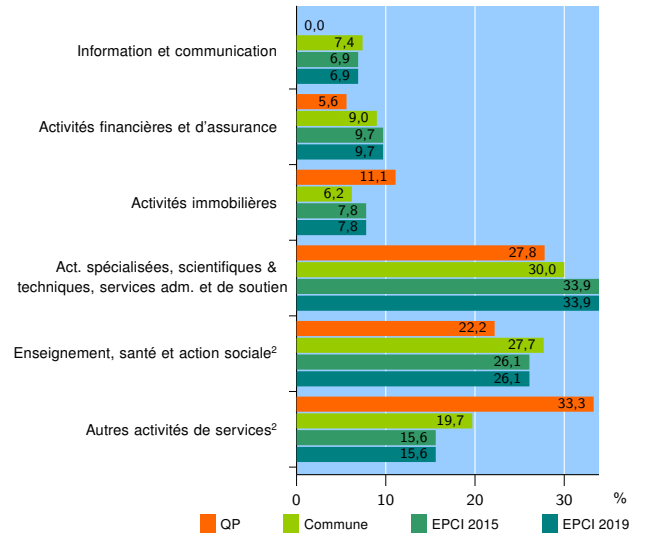
Source : Insee, Répertoire des entreprises et des établissements<sup>3</sup> (Sirene) au 31/12/2017

### Activité des établissements



Source : Insee, Répertoire des entreprises et des établissements<sup>3</sup> (Sirene) au 31/12/2017

### Activité des établissements de service



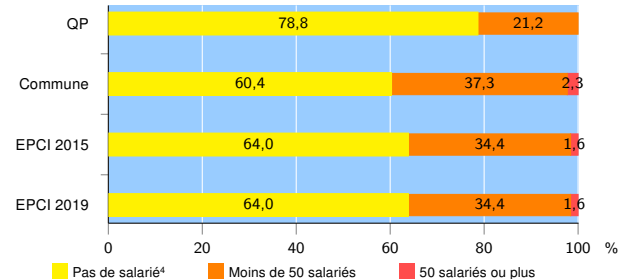
Source : Insee, Répertoire des entreprises et des établissements<sup>3</sup> (Sirene) au 31/12/2017

### Démographie d'établissements

	QP	Commune	EPCI 2015	EPCI 2019
<b>Créations et transferts d'établissements</b>	<b>15</b>	<b>229</b>	<b>3 773</b>	<b>3 773</b>
Part des transferts (%)	6,7	17,0	22,0	22,0
Part des créations (%)	93,3	83,0	78,0	78,0
Part de micro-entrepreneurs parmi les créations d'établissements (%)	35,7	40,0	42,0	42,0
<b>Taux de créations et transferts (%)</b>	<b>45,5</b>	<b>21,6</b>	<b>20,6</b>	<b>20,6</b>

Source : Insee, Répertoire des entreprises et des établissements<sup>3</sup> (Sirene) en 2018

### Taille des établissements



Source : Insee, Répertoire des entreprises et des établissements<sup>3</sup> (Sirene) au 31/12/2017

<sup>1</sup> : À l'exception des automobiles et des motocycles

<sup>2</sup> : Les services aux particuliers sont composés de l'enseignement, santé et action sociale ainsi que des autres activités de service

<sup>3</sup> : Établissements du champ marchand non agricole

<sup>4</sup> : Y compris inconnu et non enregistré

### Signes conventionnels utilisés

s : secret statistique (y compris entre indicateurs et entre zones géographiques)  
nd : données non disponibles ou non diffusables (ex. mauvaise qualité de géolocalisation)  
/// : absence de résultat due à la nature des choses (ex. pas d'EPCI 2015)