

Tissu économique

Zone étudiée

QP La Chaussée (QP045004)

Zones de comparaison

Commune 2022 : Montargis

EPCI 2015 : CA Montargoise et Rives du Loing (A.M.E.)

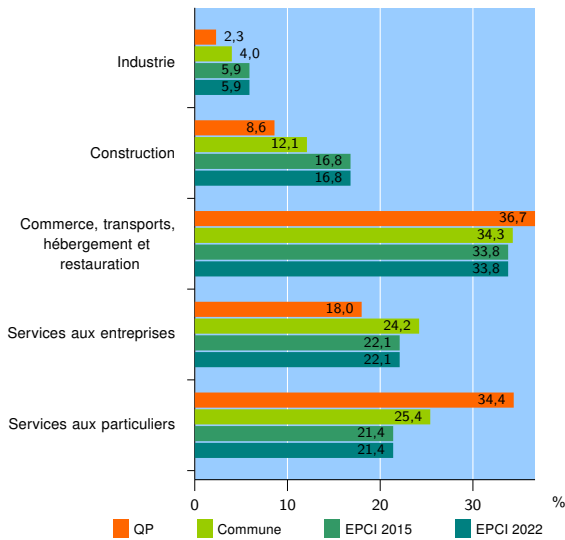
EPCI 2022 : CA Montargoise et Rives du Loing (A.M.E.)

Activité des établissements

	QP	Commune	EPCI 2015	EPCI 2022
Nombre d'établissements	128	1 557	4 492	4 492
Industrie	3	63	264	264
Construction	11	189	753	753
Commerce, transports, hébergement et restauration	47	534	1 519	1 519
Dont : commerce de gros ¹	4	49	195	195
commerce de détail ¹	30	291	675	675
Services aux entreprises	23	376	995	995
Services aux particuliers	44	395	961	961
Dont : enseignement, santé et action sociale	33	236	527	527

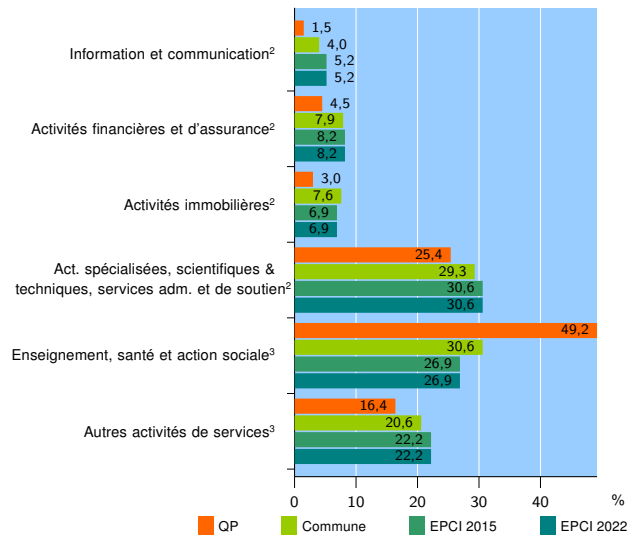
Source : Insee, Répertoire des entreprises et des établissements⁴ (Sirene) au 31/12/2020

Activité des établissements



Source : Insee, Répertoire des entreprises et des établissements⁴ (Sirene) au 31/12/2020

Activité des établissements de service



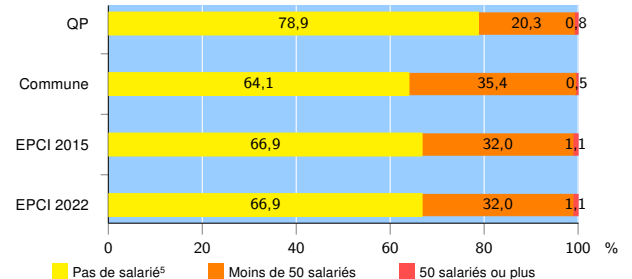
Source : Insee, Répertoire des entreprises et des établissements⁴ (Sirene) au 31/12/2020

Démographie d'établissements

	QP	Commune	EPCI 2015	EPCI 2022
Créations et transferts d'établissements	26	276	955	955
Part des transferts (%)	11,5	17,4	18,2	18,2
Part des créations (%)	88,5	82,6	81,8	81,8
Part de micro-entrepreneurs parmi les créations d'établissements (%)	73,9	58,3	64,0	64,0
Taux de créations et transferts (%)	20,3	17,7	21,3	21,3

Source : Insee, Répertoire des entreprises et des établissements⁴ (Sirene) en 2021

Taille des établissements



Source : Insee, Répertoire des entreprises et des établissements⁴ (Sirene) au 31/12/2020

¹ : À l'exception des automobiles et des motocycles

² : Services aux entreprises

³ : Services aux particuliers

⁴ : Établissements du champ marchand non agricole

⁵ : Y compris inconnu et non enregistré

Signes conventionnels utilisés

s : secret statistique (y compris entre indicateurs et entre zones géographiques)

nd : donnée non disponible ou non diffusable

/// : donnée non calculable (ex. pas d'EPCI 2015)