

Tissu économique

Zone étudiée

QP Le Plateau (QP045003)

Zones de comparaison

Communes 2014 : Châlette-sur-Loing, Montargis, Villemandeur

EPCI 2015 : CA Montargoise et Rives du Loing (A.M.E.)

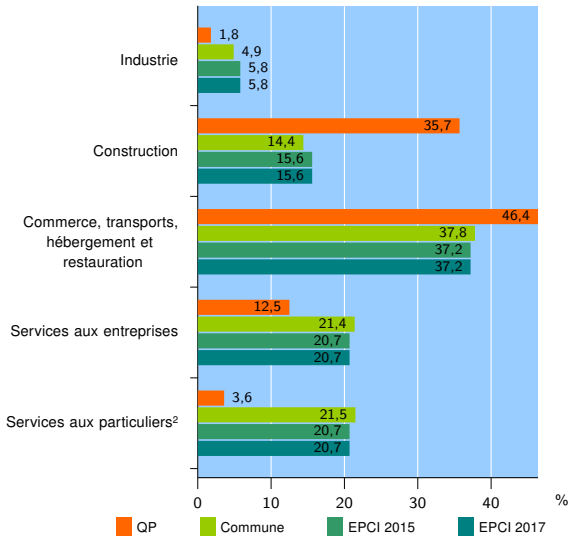
EPCI 2017 : CA Montargoise et Rives du Loing (A.M.E.)

Activité des établissements

| | QP | Commune | EPCI 2015 | EPCI 2017 |
|---|-----------|--------------|--------------|--------------|
| Nombre d'établissements | 56 | 2 409 | 3 800 | 3 800 |
| Industrie | 1 | 119 | 222 | 222 |
| Construction | 20 | 348 | 595 | 595 |
| Commerce, transports, hébergement et restauration | 26 | 910 | 1 413 | 1 413 |
| Dont : commerce de gros ¹ | 1 | 100 | 147 | 147 |
| commerce de détail ¹ | 15 | 506 | 759 | 759 |
| Services aux entreprises | 7 | 515 | 785 | 785 |
| Services aux particuliers ² | 2 | 517 | 785 | 785 |
| Dont : enseignement, santé et action sociale | 1 | 313 | 436 | 436 |

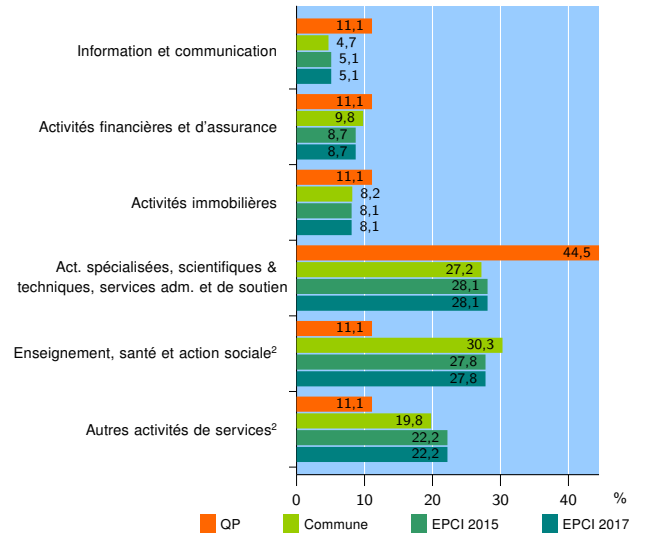
Source : Insee, Répertoire des entreprises et des établissements³ (Sirene) au 01/01/2015

Activité des établissements



Source : Insee, Répertoire des entreprises et des établissements³ (Sirene) au 01/01/2015

Activité des établissements de service



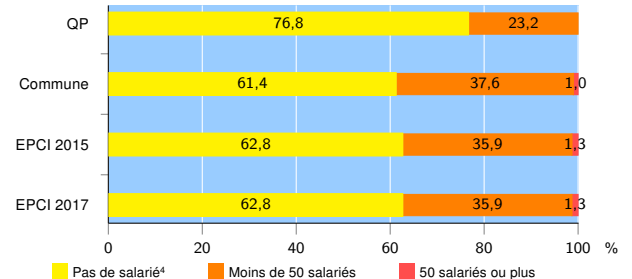
Source : Insee, Répertoire des entreprises et des établissements³ (Sirene) au 01/01/2015

Démographie d'établissements

| | QP | Commune | EPCI 2015 | EPCI 2017 |
|--|-------------|-------------|-------------|-------------|
| Créations et transferts d'établissements | 16 | 316 | 535 | 535 |
| Part des transferts (%) | 25,0 | 22,5 | 21,7 | 21,7 |
| Part des créations (%) | 75,0 | 77,5 | 78,3 | 78,3 |
| Part de micro-entrepreneurs parmi les créations d'établissements (%) | 83,3 | 49,0 | 49,6 | 49,6 |
| Taux de créations et transferts (%) | 28,6 | 13,1 | 14,1 | 14,1 |

Source : Insee, Répertoire des entreprises et des établissements³ (Sirene) en 2015

Taille des établissements



Source : Insee, Répertoire des entreprises et des établissements³ (Sirene) au 01/01/2015

¹ : À l'exception des automobiles et des motocycles

² : Les services aux particuliers sont composés de l'enseignement, santé et action sociale ainsi que des autres activités de service

³ : Établissements du champ marchand non agricole

⁴ : Y compris inconnu et non enregistré

Signes conventionnels utilisés

s : secret statistique (y compris entre indicateurs et entre zones géographiques)
nd : données non disponibles ou non diffusables (ex. mauvaise qualité de géolocalisation)
/// : absence de résultat due à la nature des choses (ex. pas d'EPCI 2015)