

Tissu économique

Zone étudiée

QP Les Favignolles (QP041003)

Zones de comparaison

Commune 2022 : Romorantin-Lanthenay

EPCI 2015 : CC du Romorantinais et du Monestois

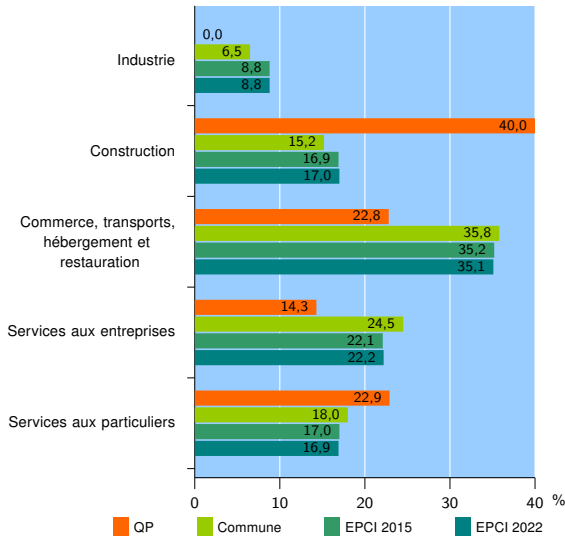
EPCI 2022 : CC du Romorantinais et du Monestois

Activité des établissements

	QP	Commune	EPCI 2015	EPCI 2022
Nombre d'établissements	35	1 336	2 258	2 281
Industrie	0	87	198	200
Construction	14	203	382	387
Commerce, transports, hébergement et restauration	8	479	794	802
Dont : commerce de gros ¹	1	44	76	79
commerce de détail ¹	4	281	454	457
Services aux entreprises	5	327	500	506
Services aux particuliers	8	240	384	386
Dont : enseignement, santé et action sociale	5	134	208	209

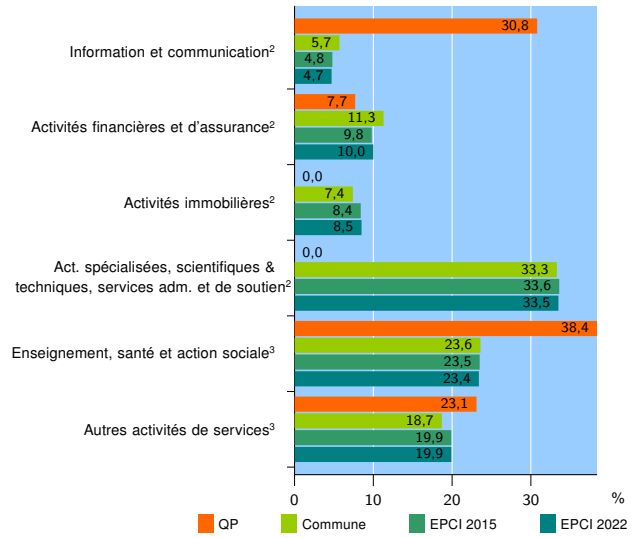
Source : Insee, Répertoire des entreprises et des établissements⁴ (Sirene) au 31/12/2020

Activité des établissements



Source : Insee, Répertoire des entreprises et des établissements⁴ (Sirene) au 31/12/2020

Activité des établissements de service



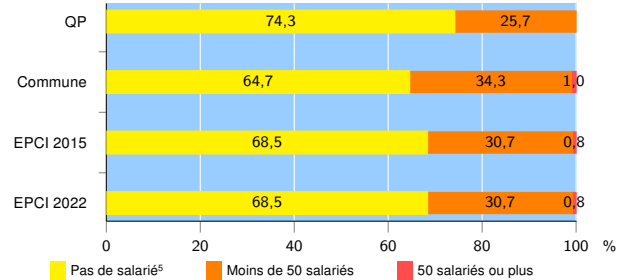
Source : Insee, Répertoire des entreprises et des établissements⁴ (Sirene) au 31/12/2020

Démographie d'établissements

	QP	Commune	EPCI 2015	EPCI 2022
Créations et transferts d'établissements	7	260	437	443
Part des transferts (%)	0,0	25,0	23,8	23,9
Part des créations (%)	100,0	75,0	76,2	76,1
Part de micro-entrepreneurs parmi les créations d'établissements (%)	42,9	54,4	s	58,2
Taux de créations et transferts (%)	20,0	19,5	19,4	19,4

Source : Insee, Répertoire des entreprises et des établissements⁴ (Sirene) en 2021

Taille des établissements



Source : Insee, Répertoire des entreprises et des établissements⁴ (Sirene) au 31/12/2020

¹ : À l'exception des automobiles et des motocycles

² : Services aux entreprises

³ : Services aux particuliers

⁴ : Établissements du champ marchand non agricole

⁵ : Y compris inconnu et non enregistré

Signes conventionnels utilisés

s : secret statistique (y compris entre indicateurs et entre zones géographiques)

nd : donnée non disponible ou non diffusable

/// : donnée non calculable (ex. pas d'EPCI 2015)