

Tissu économique

Zone étudiée

QP Patte D'Oie - Malétrenne - Plaisance (QP037012)

Zones de comparaison

Commune 2022 : Amboise

EPCI 2015 : CC du Val d'Amboise

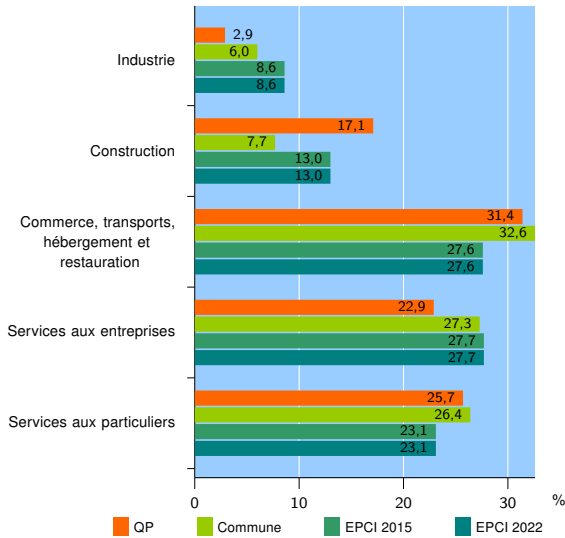
EPCI 2022 : CC du Val d'Amboise

Activité des établissements

	QP	Commune	EPCI 2015	EPCI 2022
Nombre d'établissements	35	1 042	2 043	2 043
Industrie	1	63	176	176
Construction	6	80	266	266
Commerce, transports, hébergement et restauration	11	340	563	563
Dont : commerce de gros ¹	2	23	56	56
commerce de détail ¹	5	156	241	241
Services aux entreprises	8	284	566	566
Services aux particuliers	9	275	472	472
Dont : enseignement, santé et action sociale	1	168	266	266

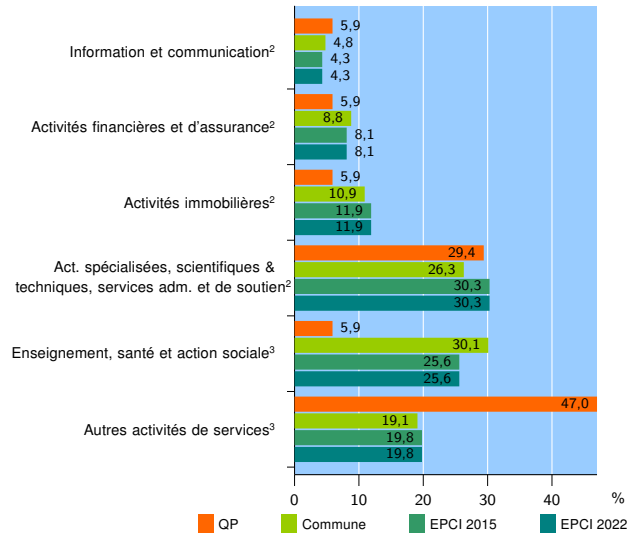
Source : Insee, Répertoire des entreprises et des établissements⁴ (Sirene) au 31/12/2020

Activité des établissements



Source : Insee, Répertoire des entreprises et des établissements⁴ (Sirene) au 31/12/2020

Activité des établissements de service



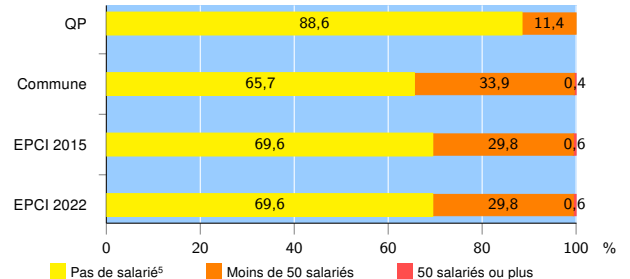
Source : Insee, Répertoire des entreprises et des établissements⁴ (Sirene) au 31/12/2020

Démographie d'établissements

	QP	Commune	EPCI 2015	EPCI 2022
Créations et transferts d'établissements	11	217	444	444
Part des transferts (%)	9,1	23,0	21,4	21,4
Part des créations (%)	90,9	77,0	78,6	78,6
Part de micro-entrepreneurs parmi les créations d'établissements (%)	90,0	56,9	58,7	58,7
Taux de créations et transferts (%)	31,4	20,8	21,7	21,7

Source : Insee, Répertoire des entreprises et des établissements⁴ (Sirene) en 2021

Taille des établissements



Source : Insee, Répertoire des entreprises et des établissements⁴ (Sirene) au 31/12/2020

¹ : À l'exception des automobiles et des motocycles

² : Services aux entreprises

³ : Services aux particuliers

⁴ : Établissements du champ marchand non agricole

⁵ : Y compris inconnu et non enregistré

Signes conventionnels utilisés

s : secret statistique (y compris entre indicateurs et entre zones géographiques)

nd : donnée non disponible ou non diffusable

/// : donnée non calculable (ex. pas d'EPCI 2015)