

## Tissu économique

### Zone étudiée

QP Rives Du Cher (QP037007)

### Zones de comparaison

Commune 2021 : Tours

EPCI 2015 : CA Tours (Plus)

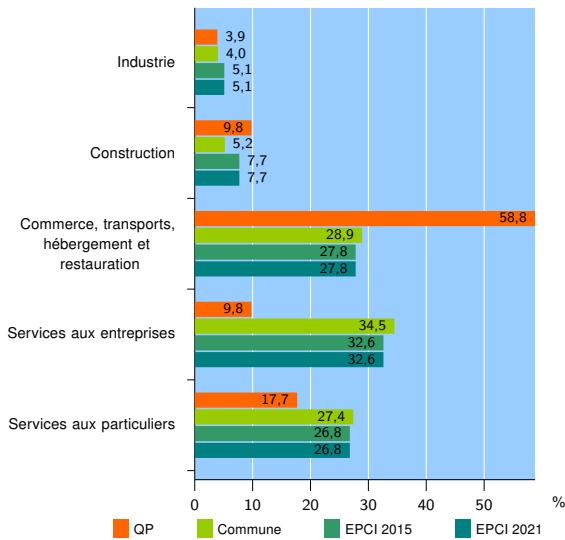
EPCI 2021 : Tours Métropole Val de Loire

### Activité des établissements

	QP	Commune	EPCI 2015	EPCI 2021
<b>Nombre d'établissements</b>	<b>51</b>	<b>11 891</b>	<b>23 366</b>	<b>23 366</b>
Industrie	2	476	1 185	1 185
Construction	5	615	1 800	1 800
Commerce, transports, hébergement et restauration	30	3 441	6 501	6 501
Dont : commerce de gros <sup>1</sup>	1	312	839	839
commerce de détail <sup>1</sup>	10	1 570	2 770	2 770
Services aux entreprises	5	4 098	7 618	7 618
Services aux particuliers	9	3 261	6 262	6 262
Dont : enseignement, santé et action sociale	3	2 233	4 292	4 292

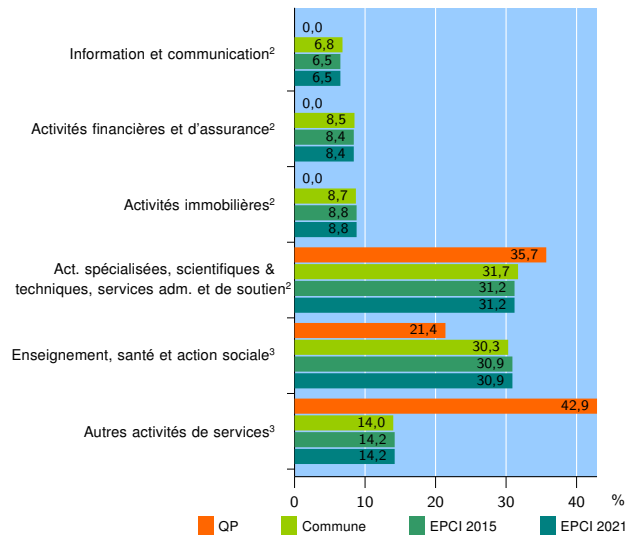
Source : Insee, Répertoire des entreprises et des établissements<sup>4</sup> (Sirene) au 31/12/2019

### Activité des établissements



Source : Insee, Répertoire des entreprises et des établissements<sup>4</sup> (Sirene) au 31/12/2019

### Activité des établissements de service



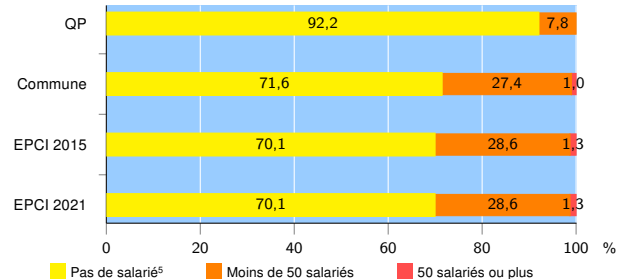
Source : Insee, Répertoire des entreprises et des établissements<sup>4</sup> (Sirene) au 31/12/2019

### Démographie d'établissements

	QP	Commune	EPCI 2015	EPCI 2021
<b>Créations et transferts d'établissements</b>	<b>30</b>	<b>2 882</b>	<b>5 271</b>	<b>5 271</b>
Part des transferts (%)	3,3	19,5	20,4	20,4
Part des créations (%)	96,7	80,5	79,6	79,6
Part de micro-entrepreneurs parmi les créations d'établissements (%)	79,3	65,7	62,8	62,8
<b>Taux de créations et transferts (%)</b>	<b>58,8</b>	<b>24,2</b>	<b>22,6</b>	<b>22,6</b>

Source : Insee, Répertoire des entreprises et des établissements<sup>4</sup> (Sirene) en 2020

### Taille des établissements



Source : Insee, Répertoire des entreprises et des établissements<sup>4</sup> (Sirene) au 31/12/2019

<sup>1</sup> : À l'exception des automobiles et des motocycles

<sup>2</sup> : Services aux entreprises

<sup>3</sup> : Services aux particuliers

<sup>4</sup> : Établissements du champ marchand non agricole

<sup>5</sup> : Y compris inconnu et non enregistré

### Signes conventionnels utilisés

s : secret statistique (y compris entre indicateurs et entre zones géographiques)

nd : donnée non disponible ou non diffusable

/// : donnée non calculable (ex. pas d'EPCI 2015)