

Tissu économique

Zone étudiée

QP Rochepinard (QP037006)

Zones de comparaison

Commune 2022 : Tours

EPCI 2015 : CA Tours (Plus)

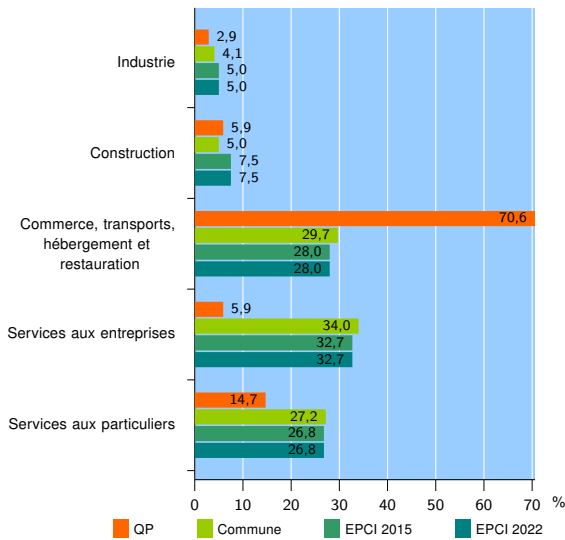
EPCI 2022 : Tours Métropole Val de Loire

Activité des établissements

	QP	Commune	EPCI 2015	EPCI 2022
Nombre d'établissements	34	12 678	24 815	24 815
Industrie	1	516	1 244	1 244
Construction	2	630	1 862	1 862
Commerce, transports, hébergement et restauration	24	3 762	6 958	6 958
Dont : commerce de gros ¹	5	316	844	844
commerce de détail ¹	9	1 652	2 881	2 881
Services aux entreprises	2	4 315	8 106	8 106
Services aux particuliers	5	3 455	6 645	6 645
Dont : enseignement, santé et action sociale	3	2 310	4 465	4 465

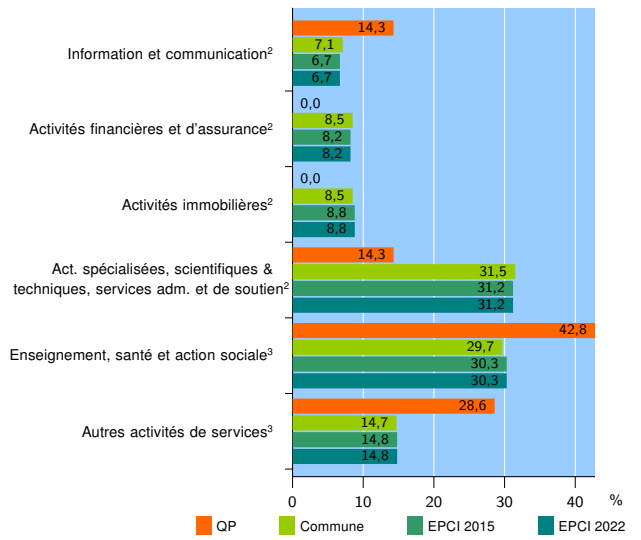
Source : Insee, Répertoire des entreprises et des établissements⁴ (Sirene) au 31/12/2020

Activité des établissements



Source : Insee, Répertoire des entreprises et des établissements⁴ (Sirene) au 31/12/2020

Activité des établissements de service



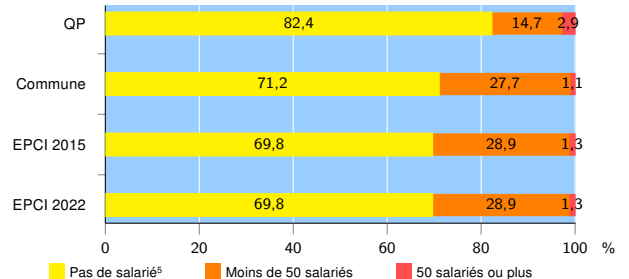
Source : Insee, Répertoire des entreprises et des établissements⁴ (Sirene) au 31/12/2020

Démographie d'établissements

	QP	Commune	EPCI 2015	EPCI 2022
Créations et transferts d'établissements	25	3 560	6 530	6 530
Part des transferts (%)	0,0	18,9	19,1	19,1
Part des créations (%)	100,0	81,1	80,9	80,9
Part de micro-entrepreneurs parmi les créations d'établissements (%)	92,0	66,7	63,7	63,7
Taux de créations et transferts (%)	73,5	28,1	26,3	26,3

Source : Insee, Répertoire des entreprises et des établissements⁴ (Sirene) en 2021

Taille des établissements



Source : Insee, Répertoire des entreprises et des établissements⁴ (Sirene) au 31/12/2020

¹ : À l'exception des automobiles et des motocycles

² : Services aux entreprises

³ : Services aux particuliers

⁴ : Établissements du champ marchand non agricole

⁵ : Y compris inconnu et non enregistré

Signes conventionnels utilisés

s : secret statistique (y compris entre indicateurs et entre zones géographiques)

nd : donnée non disponible ou non diffusable

/// : donnée non calculable (ex. pas d'EPCI 2015)