

## Tissu économique

### Zone étudiée

QP Rochepinard (QP037006)

### Zones de comparaison

Commune 2014 : Tours

EPCI 2015 : CA Tours (Plus)

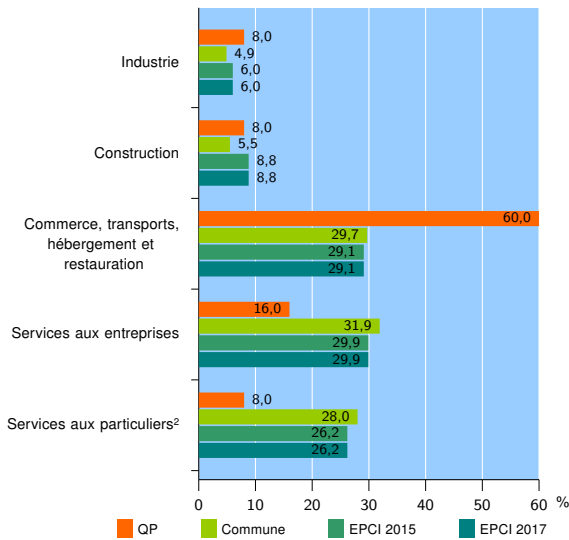
EPCI 2017 : CU Tour(S) Plus

### Activité des établissements

	QP	Commune	EPCI 2015	EPCI 2017
<b>Nombre d'établissements</b>	<b>25</b>	<b>9 610</b>	<b>18 810</b>	<b>18 810</b>
Industrie	2	472	1 135	1 135
Construction	2	528	1 662	1 662
Commerce, transports, hébergement et restauration	15	2 856	5 473	5 473
Dont : commerce de gros <sup>1</sup>	5	297	809	809
commerce de détail <sup>1</sup>	8	1 467	2 546	2 546
Services aux entreprises	4	3 065	5 619	5 619
Services aux particuliers <sup>2</sup>	2	2 689	4 921	4 921
Dont : enseignement, santé et action sociale	0	1 915	3 452	3 452

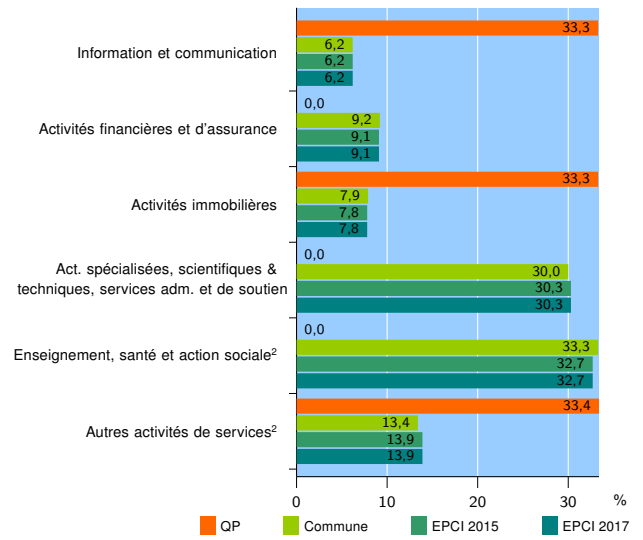
Source : Insee, Répertoire des entreprises et des établissements<sup>3</sup> (Sirene) au 01/01/2015

### Activité des établissements



Source : Insee, Répertoire des entreprises et des établissements<sup>3</sup> (Sirene) au 01/01/2015

### Activité des établissements de service



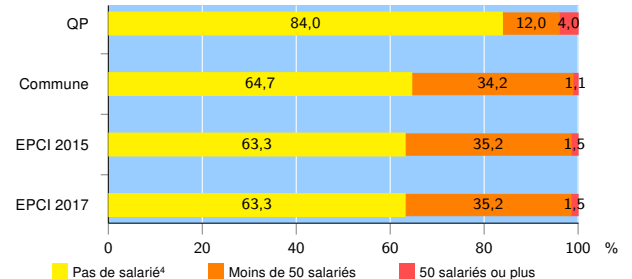
Source : Insee, Répertoire des entreprises et des établissements<sup>3</sup> (Sirene) au 01/01/2015

### Démographie d'établissements

	QP	Commune	EPCI 2015	EPCI 2017
<b>Créations et transferts d'établissements</b>	<b>5</b>	<b>1 750</b>	<b>3 334</b>	<b>3 334</b>
Part des transferts (%)	40,0	25,7	27,1	27,1
Part des créations (%)	60,0	74,3	72,9	72,9
Part de micro-entrepreneurs parmi les créations d'établissements (%)	s	47,8	48,4	48,4
<b>Taux de créations et transferts (%)</b>	<b>20,0</b>	<b>18,2</b>	<b>17,7</b>	<b>17,7</b>

Source : Insee, Répertoire des entreprises et des établissements<sup>3</sup> (Sirene) en 2015

### Taille des établissements



Source : Insee, Répertoire des entreprises et des établissements<sup>3</sup> (Sirene) au 01/01/2015

<sup>1</sup> : À l'exception des automobiles et des motocycles

<sup>2</sup> : Les services aux particuliers sont composés de l'enseignement, santé et action sociale ainsi que des autres activités de service

<sup>3</sup> : Établissements du champ marchand non agricole

<sup>4</sup> : Y compris inconnu et non enregistré

### Signes conventionnels utilisés

s : secret statistique (y compris entre indicateurs et entre zones géographiques)  
nd : données non disponibles ou non diffusables (ex. mauvaise qualité de géolocalisation)  
/// : absence de résultat due à la nature des choses (ex. pas d'EPCI 2015)