

## Tissu économique

### Zone étudiée

QP Niqueux Bruère - Marcel Pagnol (QP037003)

### Zones de comparaison

Commune 2015 : La Riche

EPCI 2015 : CA Tours (Plus)

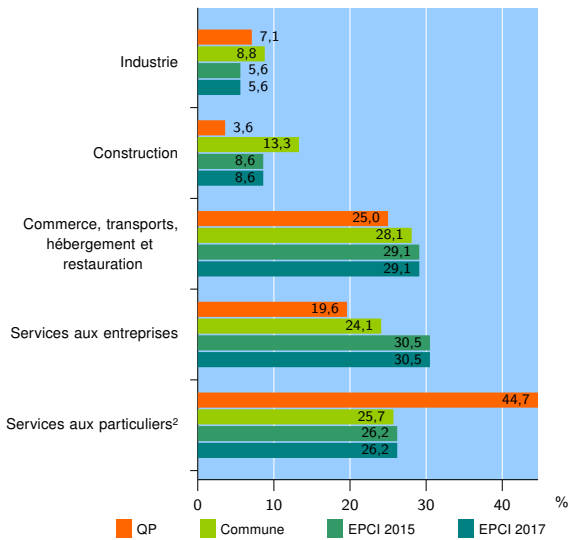
EPCI 2017 : CU Tour(S) Plus

### Activité des établissements

	QP	Commune	EPCI 2015	EPCI 2017
<b>Nombre d'établissements</b>	<b>56</b>	<b>502</b>	<b>19 298</b>	<b>19 298</b>
Industrie	4	44	1 090	1 090
Construction	2	67	1 650	1 650
Commerce, transports, hébergement et restauration	14	141	5 614	5 614
Dont : commerce de gros <sup>1</sup>	0	22	827	827
commerce de détail <sup>1</sup>	11	79	2 572	2 572
Services aux entreprises	11	121	5 887	5 887
Services aux particuliers <sup>2</sup>	25	129	5 057	5 057
Dont : enseignement, santé et action sociale	19	87	3 563	3 563

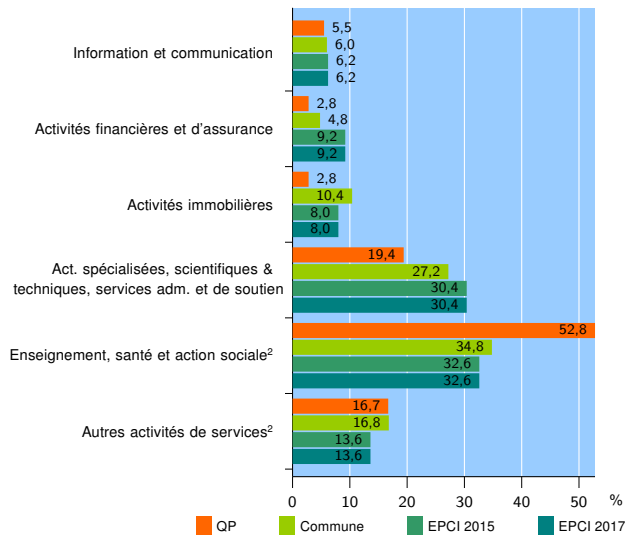
Source : Insee, Répertoire des entreprises et des établissements<sup>3</sup> (Sirene) au 31/12/2015

### Activité des établissements



Source : Insee, Répertoire des entreprises et des établissements<sup>3</sup> (Sirene) au 31/12/2015

### Activité des établissements de service



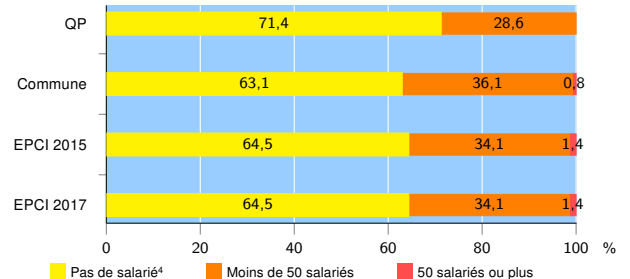
Source : Insee, Répertoire des entreprises et des établissements<sup>3</sup> (Sirene) au 31/12/2015

### Démographie d'établissements

	QP	Commune	EPCI 2015	EPCI 2017
<b>Créations et transferts d'établissements</b>	<b>9</b>	<b>107</b>	<b>3 386</b>	<b>3 386</b>
Part des transferts (%)	0,0	21,5	28,5	28,5
Part des créations (%)	100,0	78,5	71,5	71,5
Part de micro-entrepreneurs parmi les créations d'établissements (%)	55,6	63,1	47,0	47,0
<b>Taux de créations et transferts (%)</b>	<b>16,1</b>	<b>21,3</b>	<b>17,5</b>	<b>17,5</b>

Source : Insee, Répertoire des entreprises et des établissements<sup>3</sup> (Sirene) en 2016

### Taille des établissements



Source : Insee, Répertoire des entreprises et des établissements<sup>3</sup> (Sirene) au 31/12/2015

<sup>1</sup> : À l'exception des automobiles et des motocycles

<sup>2</sup> : Les services aux particuliers sont composés de l'enseignement, santé et action sociale ainsi que des autres activités de service

<sup>3</sup> : Établissements du champ marchand non agricole

<sup>4</sup> : Y compris inconnu et non enregistré

### Signes conventionnels utilisés

s : secret statistique (y compris entre indicateurs et entre zones géographiques)  
nd : données non disponibles ou non diffusables (ex. mauvaise qualité de géolocalisation)  
/// : absence de résultat due à la nature des choses (ex. pas d'EPCI 2015)