

## Tissu économique

### Zone étudiée

QP La Verrerie (QP037001)

### Zones de comparaison

Commune 2015 : Amboise

EPCI 2015 : CC du Val d'Amboise

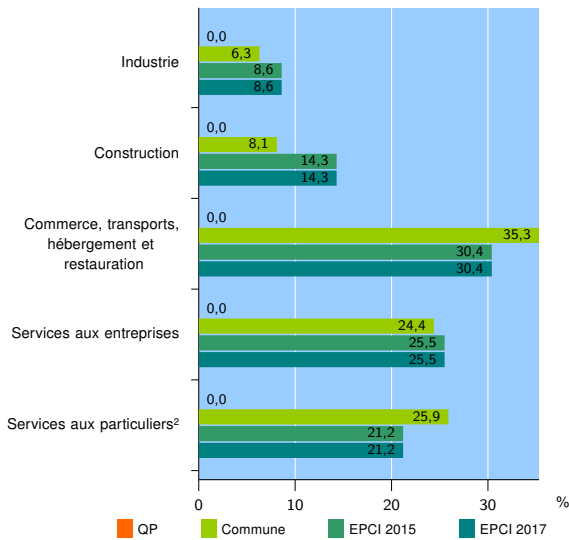
EPCI 2017 : CC du Val d'Amboise

### Activité des établissements

	QP	Commune	EPCI 2015	EPCI 2017
<b>Nombre d'établissements</b>	nd	870	1 693	1 693
Industrie	nd	55	145	145
Construction	nd	71	243	243
Commerce, transports, hébergement et restauration	nd	307	514	514
Dont : commerce de gros <sup>1</sup>	nd	23	61	61
commerce de détail <sup>1</sup>	nd	140	212	212
Services aux entreprises	nd	212	432	432
Services aux particuliers <sup>2</sup>	nd	225	359	359
Dont : enseignement, santé et action sociale	nd	148	219	219

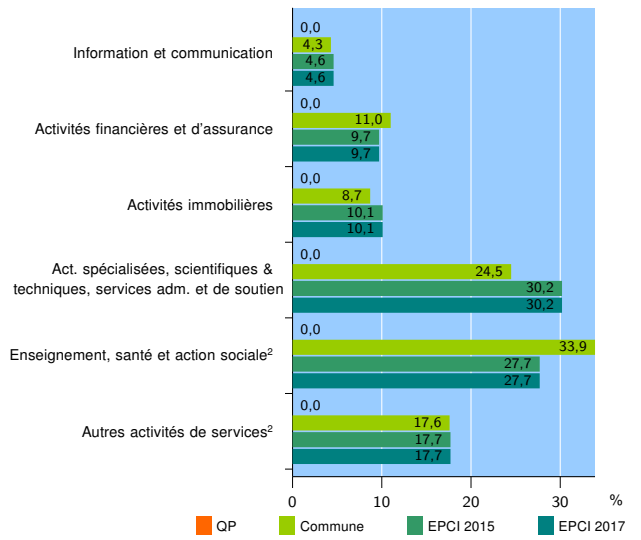
Source : Insee, Répertoire des entreprises et des établissements<sup>3</sup> (Sirene) au 31/12/2015

### Activité des établissements



Source : Insee, Répertoire des entreprises et des établissements<sup>3</sup> (Sirene) au 31/12/2015

### Activité des établissements de service



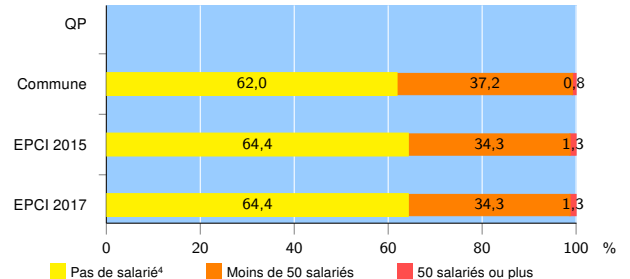
Source : Insee, Répertoire des entreprises et des établissements<sup>3</sup> (Sirene) au 31/12/2015

### Démographie d'établissements

	QP	Commune	EPCI 2015	EPCI 2017
<b>Créations et transferts d'établissements</b>	nd	127	238	238
Part des transferts (%)	nd	29,1	29,8	29,8
Part des créations (%)	nd	70,9	70,2	70,2
Part de micro-entrepreneurs parmi les créations d'établissements (%)	nd	50,0	50,3	50,3
<b>Taux de créations et transferts (%)</b>	nd	14,6	14,1	14,1

Source : Insee, Répertoire des entreprises et des établissements<sup>3</sup> (Sirene) en 2016

### Taille des établissements



Source : Insee, Répertoire des entreprises et des établissements<sup>3</sup> (Sirene) au 31/12/2015

<sup>1</sup> : À l'exception des automobiles et des motocycles

<sup>2</sup> : Les services aux particuliers sont composés de l'enseignement, santé et action sociale ainsi que des autres activités de service

<sup>3</sup> : Établissements du champ marchand non agricole

<sup>4</sup> : Y compris inconnu et non enregistré

### Signes conventionnels utilisés

s : secret statistique (y compris entre indicateurs et entre zones géographiques)  
nd : données non disponibles ou non diffusables (ex. mauvaise qualité de géolocalisation)  
/// : absence de résultat due à la nature des choses (ex. pas d'EPCI 2015)