

Tissu économique

Zone étudiée

QP Vaugirard - Saint Christophe (QP036003)

Zones de comparaison

Commune 2022 : Châteauroux

EPCI 2015 : CA Castelroussine

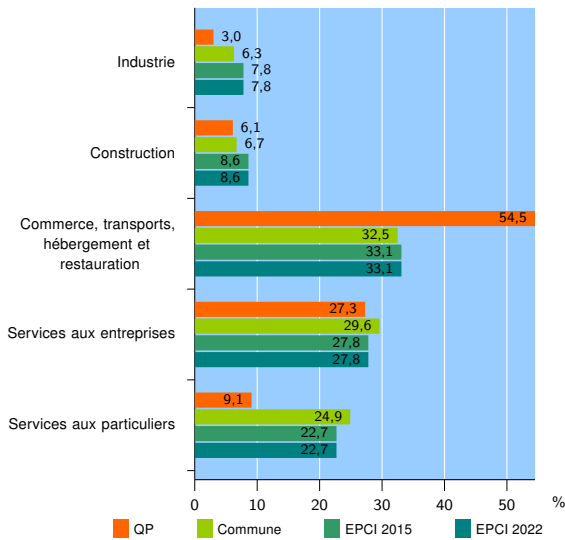
EPCI 2022 : CA Châteauroux Métropole

Activité des établissements

	QP	Commune	EPCI 2015	EPCI 2022
Nombre d'établissements	33	3 105	5 009	5 009
Industrie	1	196	390	390
Construction	2	208	431	431
Commerce, transports, hébergement et restauration	18	1 010	1 659	1 659
Dont : commerce de gros ¹	1	103	199	199
commerce de détail ¹	7	425	693	693
Services aux entreprises	9	918	1 391	1 391
Services aux particuliers	3	773	1 138	1 138
Dont : enseignement, santé et action sociale	0	504	694	694

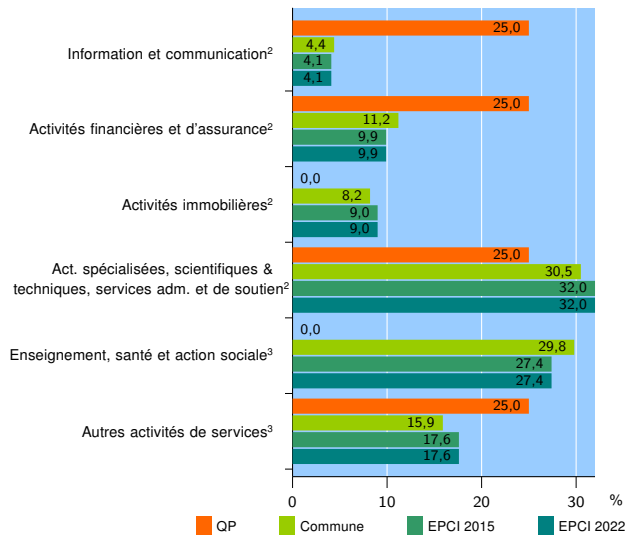
Source : Insee, Répertoire des entreprises et des établissements⁴ (Sirene) au 31/12/2020

Activité des établissements



Source : Insee, Répertoire des entreprises et des établissements⁴ (Sirene) au 31/12/2020

Activité des établissements de service



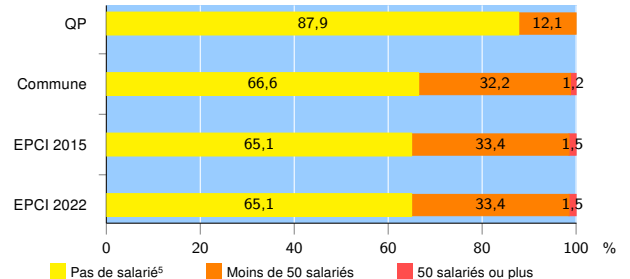
Source : Insee, Répertoire des entreprises et des établissements⁴ (Sirene) au 31/12/2020

Démographie d'établissements

	QP	Commune	EPCI 2015	EPCI 2022
Créations et transferts d'établissements	22	662	1 010	1 010
Part des transferts (%)	13,6	17,5	16,6	16,6
Part des créations (%)	86,4	82,5	83,4	83,4
Part de micro-entrepreneurs parmi les créations d'établissements (%)	84,2	68,9	63,9	63,9
Taux de créations et transferts (%)	66,7	21,3	20,2	20,2

Source : Insee, Répertoire des entreprises et des établissements⁴ (Sirene) en 2021

Taille des établissements



Source : Insee, Répertoire des entreprises et des établissements⁴ (Sirene) au 31/12/2020

¹ : À l'exception des automobiles et des motocycles

² : Services aux entreprises

³ : Services aux particuliers

⁴ : Établissements du champ marchand non agricole

⁵ : Y compris inconnu et non enregistré

Signes conventionnels utilisés

s : secret statistique (y compris entre indicateurs et entre zones géographiques)

nd : donnée non disponible ou non diffusable

/// : donnée non calculable (ex. pas d'EPCI 2015)