

Tissu économique

Zone étudiée

QP Le Val (QP028010)

Zones de comparaison

Commune 2021 : Nogent-le-Rotrou

EPCI 2015 : CC du Perche

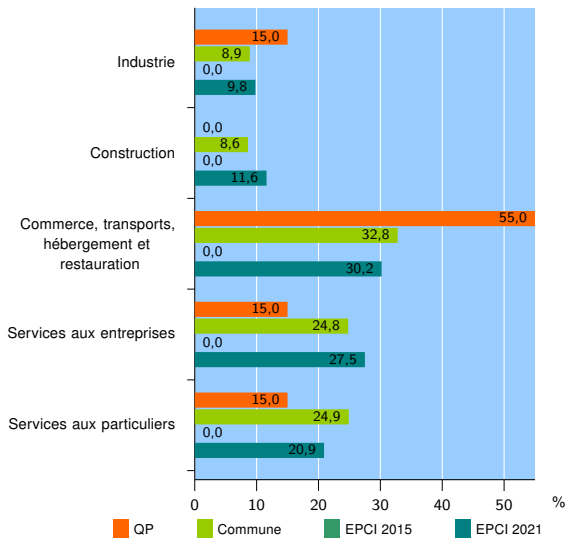
EPCI 2021 : CC du Perche

Activité des établissements

	QP	Commune	EPCI 2015	EPCI 2021
Nombre d'établissements	20	759	nd	1 313
Industrie	3	68	nd	129
Construction	0	65	nd	153
Commerce, transports, hébergement et restauration	11	249	nd	396
Dont : commerce de gros ¹	0	21	nd	47
commerce de détail ¹	7	144	nd	210
Services aux entreprises	3	188	nd	361
Services aux particuliers	3	189	nd	274
Dont : enseignement, santé et action sociale	2	118	nd	150

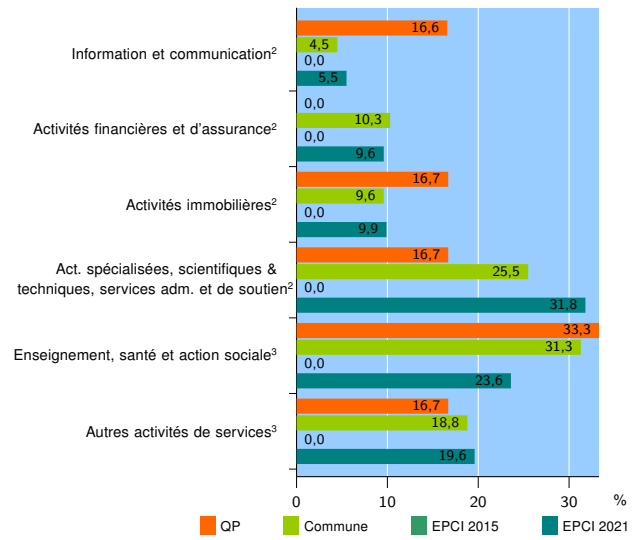
Source : Insee, Répertoire des entreprises et des établissements⁴ (Sirene) au 31/12/2019

Activité des établissements



Source : Insee, Répertoire des entreprises et des établissements⁴ (Sirene) au 31/12/2019

Activité des établissements de service



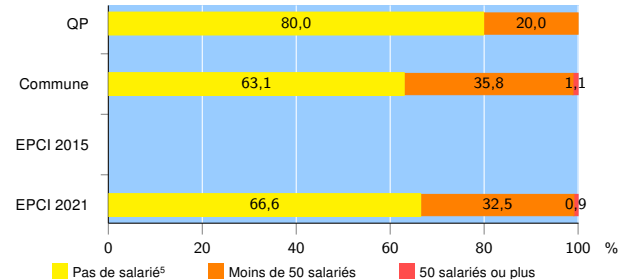
Source : Insee, Répertoire des entreprises et des établissements⁴ (Sirene) au 31/12/2019

Démographie d'établissements

	QP	Commune	EPCI 2015	EPCI 2021
Créations et transferts d'établissements	3	99	nd	181
Part des transferts (%)	33,3	25,3	nd	19,9
Part des créations (%)	66,7	74,7	nd	80,1
Part de micro-entrepreneurs parmi les créations d'établissements (%)	s	32,4	nd	41,4
Taux de créations et transferts (%)	15,0	13,0	nd	13,8

Source : Insee, Répertoire des entreprises et des établissements⁴ (Sirene) en 2020

Taille des établissements



Source : Insee, Répertoire des entreprises et des établissements⁴ (Sirene) au 31/12/2019

¹ : À l'exception des automobiles et des motocycles

² : Services aux entreprises

³ : Services aux particuliers

⁴ : Établissements du champ marchand non agricole

⁵ : Y compris inconnu et non enregistré

Signes conventionnels utilisés

s : secret statistique (y compris entre indicateurs et entre zones géographiques)

nd : donnée non disponible ou non diffusable

/// : donnée non calculable (ex. pas d'EPCI 2015)