

## Tissu économique

### Zone étudiée

QP Camus - Schweitzer (QP028009)

### Zones de comparaison

Commune 2022 : Châteaudun

EPCI 2015 : CC du Dunois

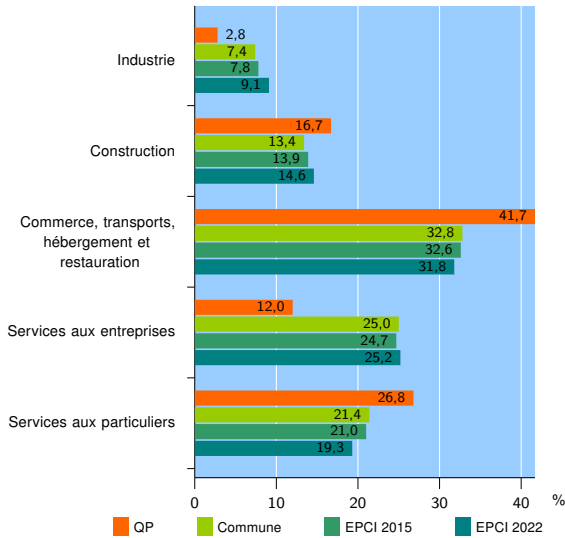
EPCI 2022 : CC du Grand Châteaudun

### Activité des établissements

	QP	Commune	EPCI 2015	EPCI 2022
<b>Nombre d'établissements</b>	<b>108</b>	<b>917</b>	<b>1 139</b>	<b>2 582</b>
Industrie	3	68	89	236
Construction	18	123	158	376
Commerce, transports, hébergement et restauration	45	301	371	820
Dont : commerce de gros <sup>1</sup>	0	30	40	111
commerce de détail <sup>1</sup>	22	141	182	387
Services aux entreprises	13	229	282	651
Services aux particuliers	29	196	239	499
Dont : enseignement, santé et action sociale	19	119	139	260

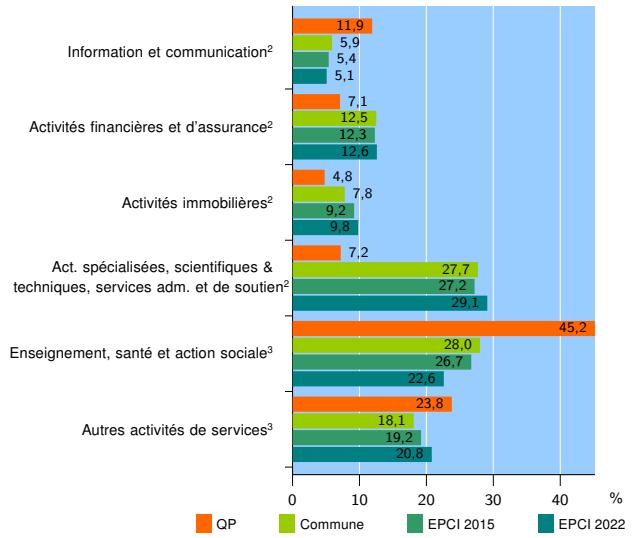
Source : Insee, Répertoire des entreprises et des établissements<sup>4</sup> (Sirene) au 31/12/2020

### Activité des établissements



Source : Insee, Répertoire des entreprises et des établissements<sup>4</sup> (Sirene) au 31/12/2020

### Activité des établissements de service



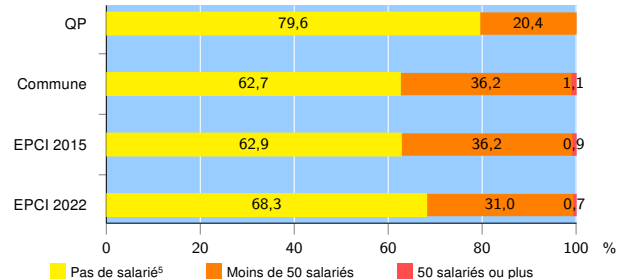
Source : Insee, Répertoire des entreprises et des établissements<sup>4</sup> (Sirene) au 31/12/2020

### Démographie d'établissements

	QP	Commune	EPCI 2015	EPCI 2022
<b>Créations et transferts d'établissements</b>	<b>30</b>	<b>180</b>	<b>219</b>	<b>450</b>
Part des transferts (%)	13,3	16,7	16,0	18,2
Part des créations (%)	86,7	83,3	84,0	81,8
Part de micro-entrepreneurs parmi les créations d'établissements (%)	53,8	40,7	42,4	48,9
<b>Taux de créations et transferts (%)</b>	<b>27,8</b>	<b>19,6</b>	<b>19,2</b>	<b>17,4</b>

Source : Insee, Répertoire des entreprises et des établissements<sup>4</sup> (Sirene) en 2021

### Taille des établissements



Source : Insee, Répertoire des entreprises et des établissements<sup>4</sup> (Sirene) au 31/12/2020

<sup>1</sup> : À l'exception des automobiles et des motocycles

<sup>2</sup> : Services aux entreprises

<sup>3</sup> : Services aux particuliers

<sup>4</sup> : Établissements du champ marchand non agricole

<sup>5</sup> : Y compris inconnu et non enregistré

### Signes conventionnels utilisés

s : secret statistique (y compris entre indicateurs et entre zones géographiques)

nd : donnée non disponible ou non diffusable

/// : donnée non calculable (ex. pas d'EPCI 2015)