

Tissu économique

Zone étudiée

QP Camus - Schweitzer (QP028009)

Zones de comparaison

Commune 2021 : Châteaudun

EPCI 2015 : CC du Dunois

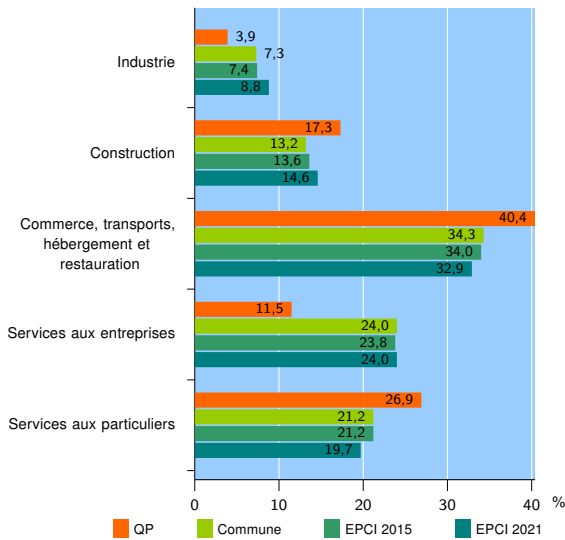
EPCI 2021 : CC du Grand Châteaudun

Activité des établissements

	QP	Commune	EPCI 2015	EPCI 2021
Nombre d'établissements	104	868	1 092	2 480
Industrie	4	63	81	219
Construction	18	115	149	361
Commerce, transports, hébergement et restauration	42	298	371	816
Dont : commerce de gros ¹	0	29	39	108
commerce de détail ¹	26	146	188	388
Services aux entreprises	12	208	260	596
Services aux particuliers	28	184	231	488
Dont : enseignement, santé et action sociale	19	115	139	262

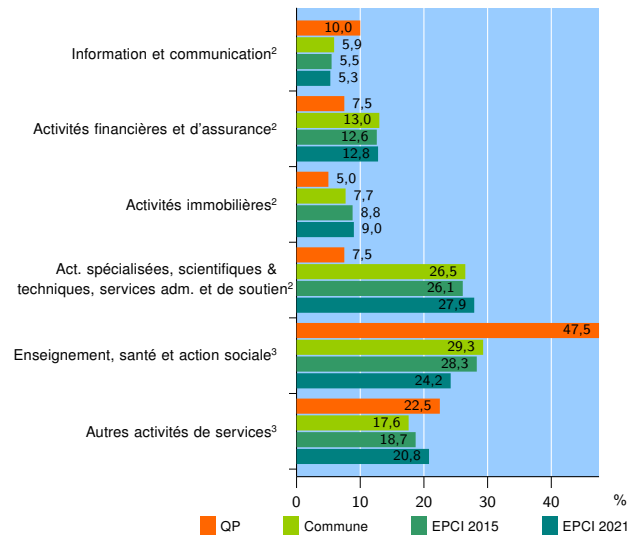
Source : Insee, Répertoire des entreprises et des établissements⁴ (Sirene) au 31/12/2019

Activité des établissements



Source : Insee, Répertoire des entreprises et des établissements⁴ (Sirene) au 31/12/2019

Activité des établissements de service



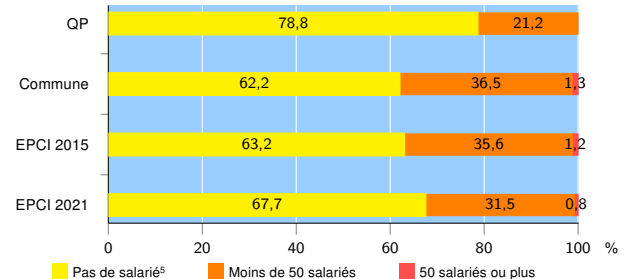
Source : Insee, Répertoire des entreprises et des établissements⁴ (Sirene) au 31/12/2019

Démographie d'établissements

	QP	Commune	EPCI 2015	EPCI 2021
Créations et transferts d'établissements	29	131	161	348
Part des transferts (%)	10,3	18,3	16,8	19,5
Part des créations (%)	89,7	81,7	83,2	80,5
Part de micro-entrepreneurs parmi les créations d'établissements (%)	38,5	44,9	45,5	50,0
Taux de créations et transferts (%)	27,9	15,1	14,7	14,0

Source : Insee, Répertoire des entreprises et des établissements⁴ (Sirene) en 2020

Taille des établissements



Source : Insee, Répertoire des entreprises et des établissements⁴ (Sirene) au 31/12/2019

¹ : À l'exception des automobiles et des motocycles

² : Services aux entreprises

³ : Services aux particuliers

⁴ : Établissements du champ marchand non agricole

⁵ : Y compris inconnu et non enregistré

Signes conventionnels utilisés

s : secret statistique (y compris entre indicateurs et entre zones géographiques)

nd : donnée non disponible ou non diffusable

/// : donnée non calculable (ex. pas d'EPCI 2015)