

Tissu économique

Zone étudiée

QP Vieux Puits (QP028003)

Zones de comparaison

Commune 2021 : Lucé

EPCI 2015 : CA Chartres Métropole

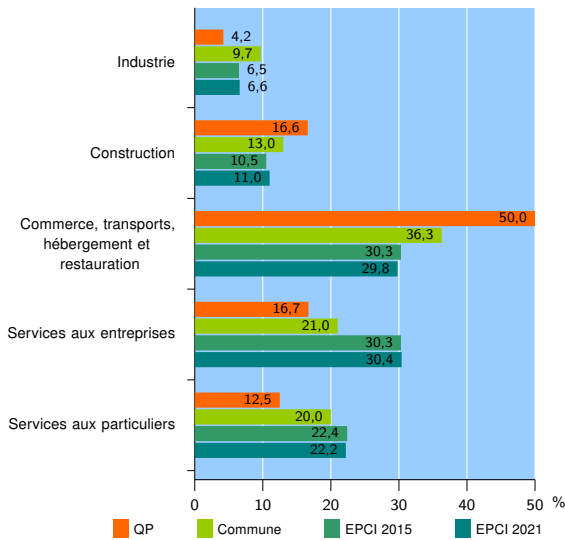
EPCI 2021 : CA Chartres Métropole

Activité des établissements

	QP	Commune	EPCI 2015	EPCI 2021
Nombre d'établissements	48	741	8 972	9 786
Industrie	2	72	586	649
Construction	8	96	947	1 078
Commerce, transports, hébergement et restauration	24	269	2 717	2 913
Dont : commerce de gros ¹	4	40	434	475
commerce de détail ¹	8	93	1 142	1 216
Services aux entreprises	8	156	2 715	2 975
Services aux particuliers	6	148	2 007	2 171
Dont : enseignement, santé et action sociale	4	89	1 252	1 337

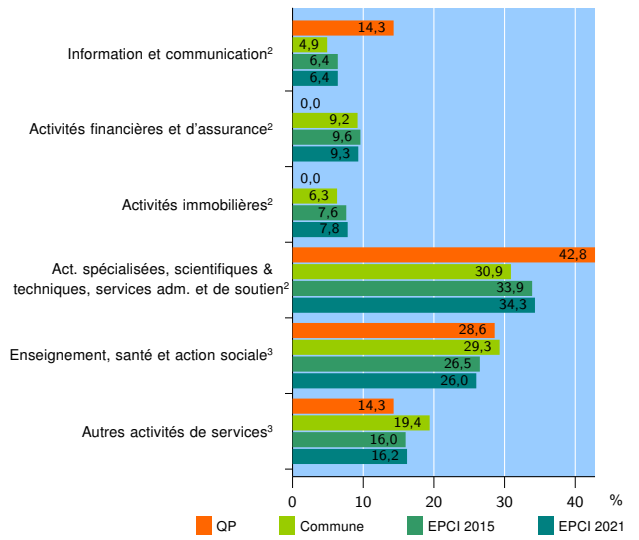
Source : Insee, Répertoire des entreprises et des établissements⁴ (Sirene) au 31/12/2019

Activité des établissements



Source : Insee, Répertoire des entreprises et des établissements⁴ (Sirene) au 31/12/2019

Activité des établissements de service



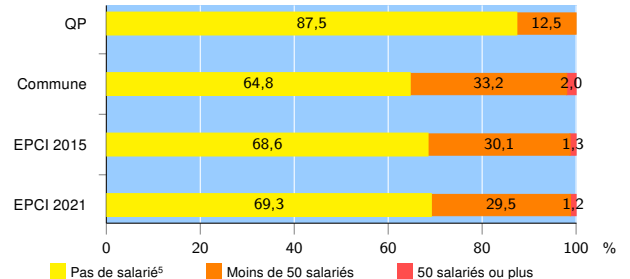
Source : Insee, Répertoire des entreprises et des établissements⁴ (Sirene) au 31/12/2019

Démographie d'établissements

	QP	Commune	EPCI 2015	EPCI 2021
Créations et transferts d'établissements	23	174	1 717	1 832
Part des transferts (%)	0,0	12,1	21,3	20,9
Part des créations (%)	100,0	87,9	78,7	79,1
Part de micro-entrepreneurs parmi les créations d'établissements (%)	56,5	56,2	54,0	54,9
Taux de créations et transferts (%)	47,9	23,5	19,1	18,7

Source : Insee, Répertoire des entreprises et des établissements⁴ (Sirene) en 2020

Taille des établissements



Source : Insee, Répertoire des entreprises et des établissements⁴ (Sirene) au 31/12/2019

¹ : À l'exception des automobiles et des motocycles

² : Services aux entreprises

³ : Services aux particuliers

⁴ : Établissements du champ marchand non agricole

⁵ : Y compris inconnu et non enregistré

Signes conventionnels utilisés

s : secret statistique (y compris entre indicateurs et entre zones géographiques)

nd : donnée non disponible ou non diffusable

/// : donnée non calculable (ex. pas d'EPCI 2015)