

Tissu économique

Zone étudiée

QP Quartier Des Clos (QP028002)

Zones de comparaison

Commune 2020 : Chartres

EPCI 2015 : CA Chartres Métropole

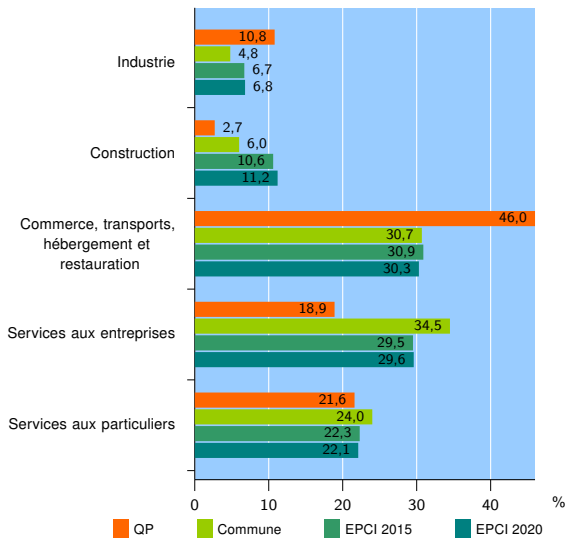
EPCI 2020 : CA Chartres Métropole

Activité des établissements

| | QP | Commune | EPCI 2015 | EPCI 2020 |
|---------------------------------------------------|-----------|--------------|--------------|--------------|
| Nombre d'établissements | 37 | 3 639 | 8 503 | 9 292 |
| Industrie | 4 | 175 | 571 | 634 |
| Construction | 1 | 218 | 905 | 1 036 |
| Commerce, transports, hébergement et restauration | 17 | 1 116 | 2 625 | 2 817 |
| Dont : commerce de gros ¹ | 1 | 127 | 419 | 454 |
| commerce de détail ¹ | 8 | 549 | 1 133 | 1 205 |
| Services aux entreprises | 7 | 1 257 | 2 505 | 2 753 |
| Services aux particuliers | 8 | 873 | 1 897 | 2 052 |
| Dont : enseignement, santé et action sociale | 3 | 561 | 1 182 | 1 268 |

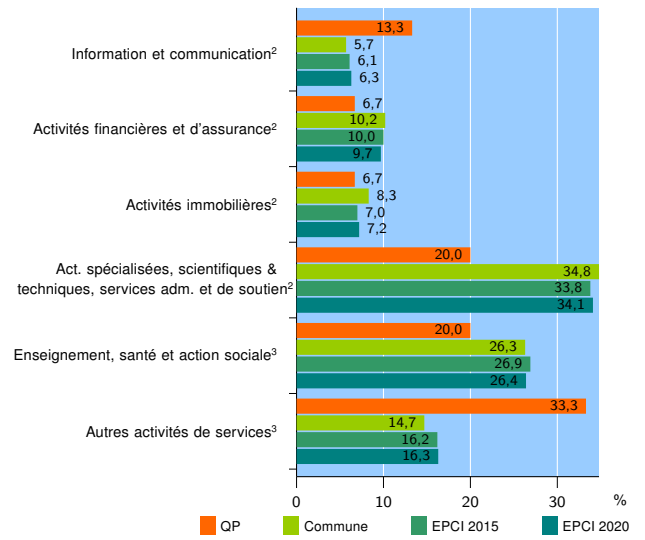
Source : Insee, Répertoire des entreprises et des établissements⁴ (Sirene) au 31/12/2018

Activité des établissements



Source : Insee, Répertoire des entreprises et des établissements⁴ (Sirene) au 31/12/2018

Activité des établissements de service



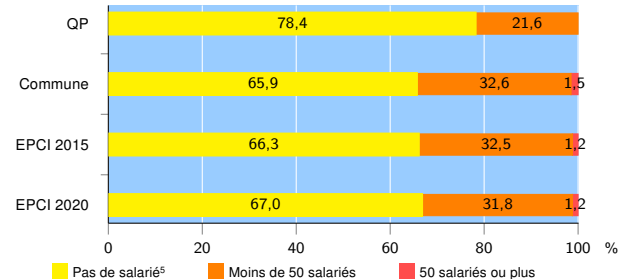
Source : Insee, Répertoire des entreprises et des établissements⁴ (Sirene) au 31/12/2018

Démographie d'établissements

| | QP | Commune | EPCI 2015 | EPCI 2020 |
|----------------------------------------------------------------------|-------------|-------------|--------------|--------------|
| Créations et transferts d'établissements | 11 | 628 | 1 523 | 1 635 |
| Part des transferts (%) | 0,0 | 22,8 | 19,5 | 19,2 |
| Part des créations (%) | 100,0 | 77,2 | 80,5 | 80,8 |
| Part de micro-entrepreneurs parmi les créations d'établissements (%) | 27,3 | 48,2 | 51,7 | 52,1 |
| Taux de créations et transferts (%) | 29,7 | 17,3 | 17,9 | 17,6 |

Source : Insee, Répertoire des entreprises et des établissements⁴ (Sirene) en 2019

Taille des établissements



Source : Insee, Répertoire des entreprises et des établissements⁴ (Sirene) au 31/12/2018

¹ : À l'exception des automobiles et des motocycles

² : Services aux entreprises

³ : Services aux particuliers

⁴ : Établissements du champ marchand non agricole

⁵ : Y compris inconnu et non enregistré

Signes conventionnels utilisés

s : secret statistique (y compris entre indicateurs et entre zones géographiques)

nd : données non disponibles ou non diffusables (ex. mauvaise qualité de géolocalisation)

/// : absence de résultat due à la nature des choses (ex. pas d'EPCI 2015)