

Tissu économique

Zone étudiée

QP Les Vauvettes (QP028001)

Zones de comparaison

Commune 2021 : Vernouillet

EPCI 2015 : CA du Pays de Dreux

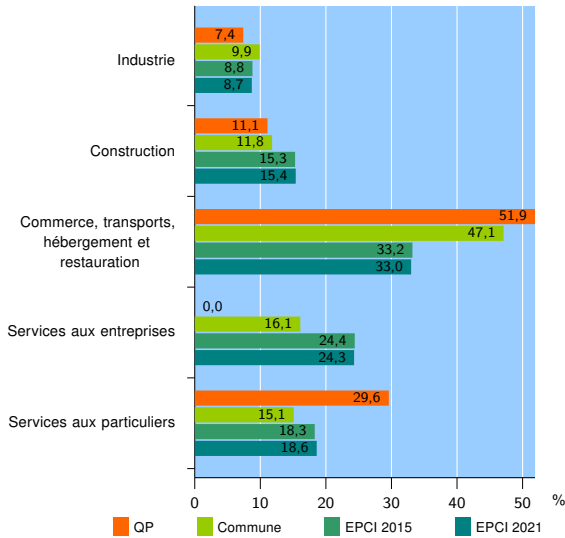
EPCI 2021 : CA du Pays de Dreux

Activité des établissements

	QP	Commune	EPCI 2015	EPCI 2021
Nombre d'établissements	27	747	7 405	7 562
Industrie	2	74	651	656
Construction	3	88	1 135	1 165
Commerce, transports, hébergement et restauration	14	352	2 454	2 499
Dont : commerce de gros ¹	1	40	326	341
commerce de détail ¹	8	121	1 008	1 027
Services aux entreprises	0	120	1 807	1 836
Services aux particuliers	8	113	1 358	1 406
Dont : enseignement, santé et action sociale	6	56	700	732

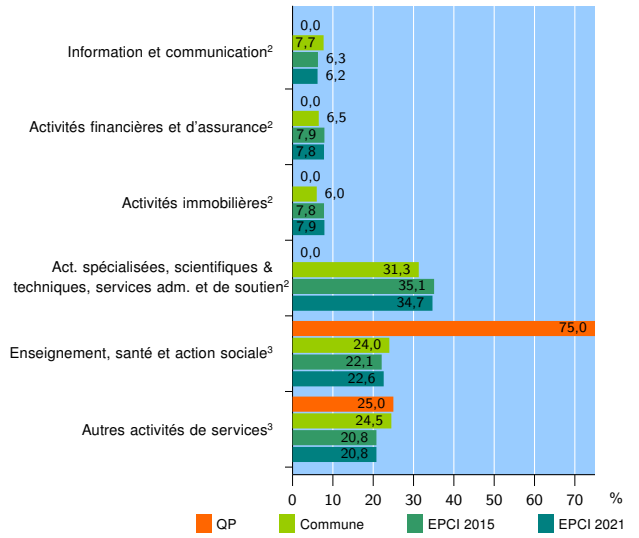
Source : Insee, Répertoire des entreprises et des établissements⁴ (Sirene) au 31/12/2019

Activité des établissements



Source : Insee, Répertoire des entreprises et des établissements⁴ (Sirene) au 31/12/2019

Activité des établissements de service



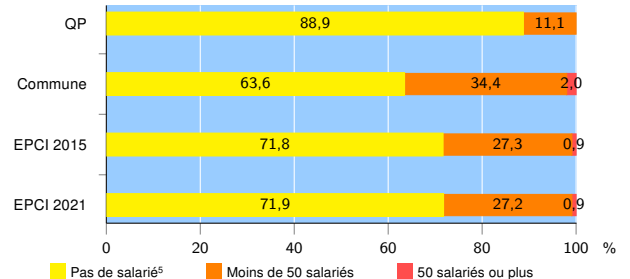
Source : Insee, Répertoire des entreprises et des établissements⁴ (Sirene) au 31/12/2019

Démographie d'établissements

	QP	Commune	EPCI 2015	EPCI 2021
Créations et transferts d'établissements	9	176	1 386	1 410
Part des transferts (%)	11,1	19,9	17,7	17,7
Part des créations (%)	88,9	80,1	82,3	82,3
Part de micro-entrepreneurs parmi les créations d'établissements (%)	50,0	48,9	57,3	57,4
Taux de créations et transferts (%)	33,3	23,6	18,7	18,6

Source : Insee, Répertoire des entreprises et des établissements⁴ (Sirene) en 2020

Taille des établissements



Source : Insee, Répertoire des entreprises et des établissements⁴ (Sirene) au 31/12/2019

¹ : À l'exception des automobiles et des motocycles

² : Services aux entreprises

³ : Services aux particuliers

⁴ : Établissements du champ marchand non agricole

⁵ : Y compris inconnu et non enregistré

Signes conventionnels utilisés

s : secret statistique (y compris entre indicateurs et entre zones géographiques)

nd : donnée non disponible ou non diffusable

/// : donnée non calculable (ex. pas d'EPCI 2015)