

## Tissu économique

### Zone étudiée

QP Clos Du Roy - Centre Ville - Vierzon (QP018004)

### Zones de comparaison

Commune 2018 : Vierzon

EPCI 2015 : CC Vierzon-Sologne-Berry

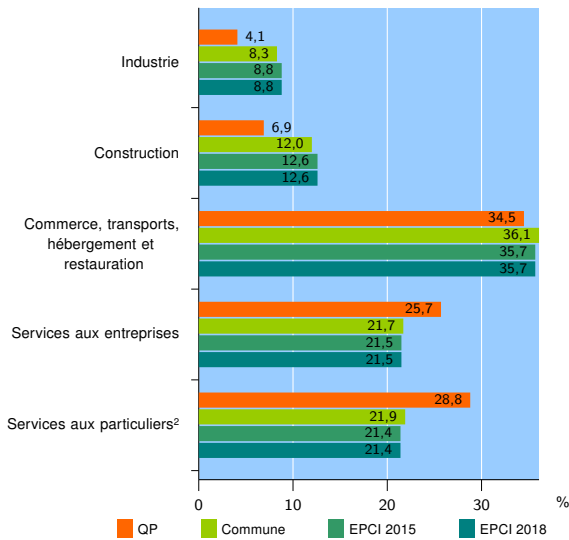
EPCI 2018 : CC Vierzon-Sologne-Berry

### Activité des établissements

	QP	Commune	EPCI 2015	EPCI 2018
<b>Nombre d'établissements</b>	<b>420</b>	<b>1 465</b>	<b>1 676</b>	<b>1 676</b>
Industrie	17	122	148	148
Construction	29	176	211	211
Commerce, transports, hébergement et restauration	145	529	598	598
Dont : commerce de gros <sup>1</sup>	6	41	51	51
commerce de détail <sup>1</sup>	84	247	271	271
Services aux entreprises	108	317	361	361
Services aux particuliers <sup>2</sup>	121	321	358	358
Dont : enseignement, santé et action sociale	77	189	202	202

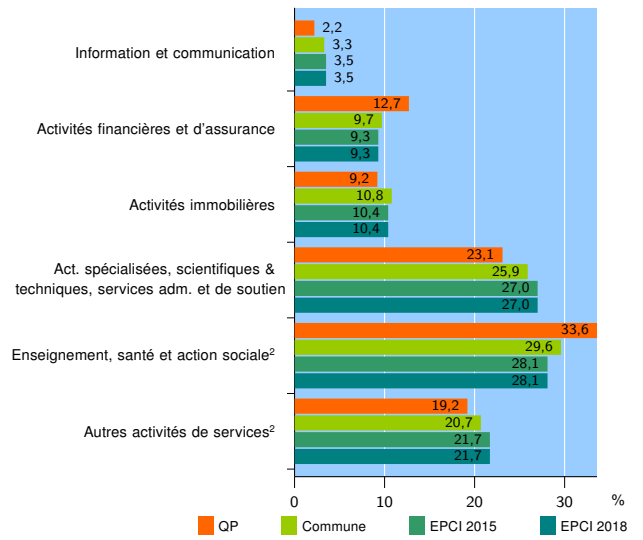
Source : Insee, Répertoire des entreprises et des établissements<sup>3</sup> (Sirene) au 31/12/2016

### Activité des établissements



Source : Insee, Répertoire des entreprises et des établissements<sup>3</sup> (Sirene) au 31/12/2016

### Activité des établissements de service



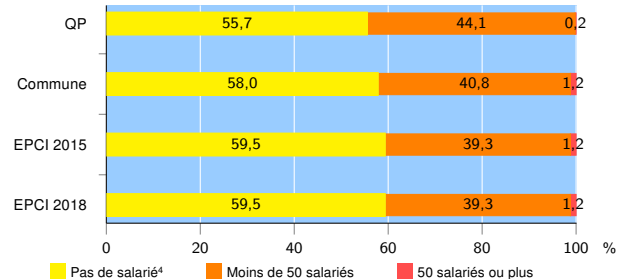
Source : Insee, Répertoire des entreprises et des établissements<sup>3</sup> (Sirene) au 31/12/2016

### Démographie d'établissements

	QP	Commune	EPCI 2015	EPCI 2018
<b>Créations et transferts d'établissements</b>	<b>45</b>	<b>192</b>	<b>228</b>	<b>228</b>
Part des transferts (%)	31,1	27,1	24,6	24,6
Part des créations (%)	68,9	72,9	75,4	75,4
Part de micro-entrepreneurs parmi les créations d'établissements (%)	25,8	37,9	38,4	38,4
<b>Taux de créations et transferts (%)</b>	<b>10,7</b>	<b>13,1</b>	<b>13,6</b>	<b>13,6</b>

Source : Insee, Répertoire des entreprises et des établissements<sup>3</sup> (Sirene) en 2017

### Taille des établissements



Source : Insee, Répertoire des entreprises et des établissements<sup>3</sup> (Sirene) au 31/12/2016

<sup>1</sup> : À l'exception des automobiles et des motocycles

<sup>2</sup> : Les services aux particuliers sont composés de l'enseignement, santé et action sociale ainsi que des autres activités de service

<sup>3</sup> : Établissements du champ marchand non agricole

<sup>4</sup> : Y compris inconnu et non enregistré

### Signes conventionnels utilisés

s : secret statistique (y compris entre indicateurs et entre zones géographiques)

nd : données non disponibles ou non diffusables (ex. mauvaise qualité de géolocalisation)

/// : absence de résultat due à la nature des choses (ex. pas d'EPCI 2015)