

Tissu économique

Zone étudiée

QP Val D'Auron - Bourges (QP018002)

Zones de comparaison

Commune 2015 : Bourges

EPCI 2015 : CA Bourges Plus

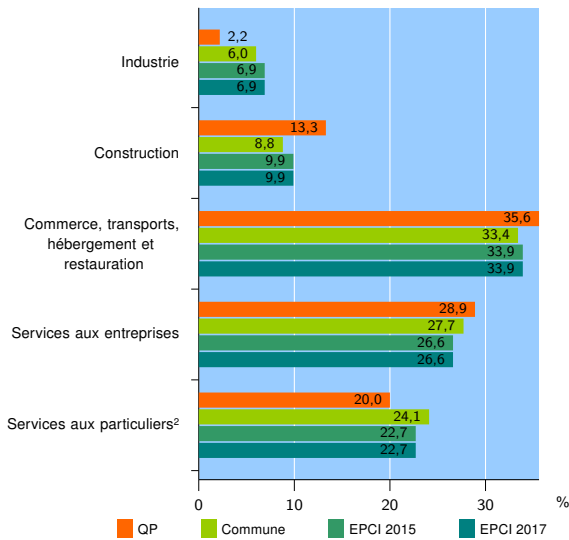
EPCI 2017 : CA Bourges Plus

Activité des établissements

| | QP | Commune | EPCI 2015 | EPCI 2017 |
|---|-----------|--------------|--------------|--------------|
| Nombre d'établissements | 45 | 4 270 | 6 043 | 6 043 |
| Industrie | 1 | 257 | 416 | 416 |
| Construction | 6 | 376 | 598 | 598 |
| Commerce, transports, hébergement et restauration | 16 | 1 426 | 2 050 | 2 050 |
| Dont : commerce de gros ¹ | 1 | 140 | 267 | 267 |
| commerce de détail ¹ | 11 | 752 | 1 001 | 1 001 |
| Services aux entreprises | 13 | 1 183 | 1 607 | 1 607 |
| Services aux particuliers ² | 9 | 1 028 | 1 372 | 1 372 |
| Dont : enseignement, santé et action sociale | 3 | 666 | 881 | 881 |

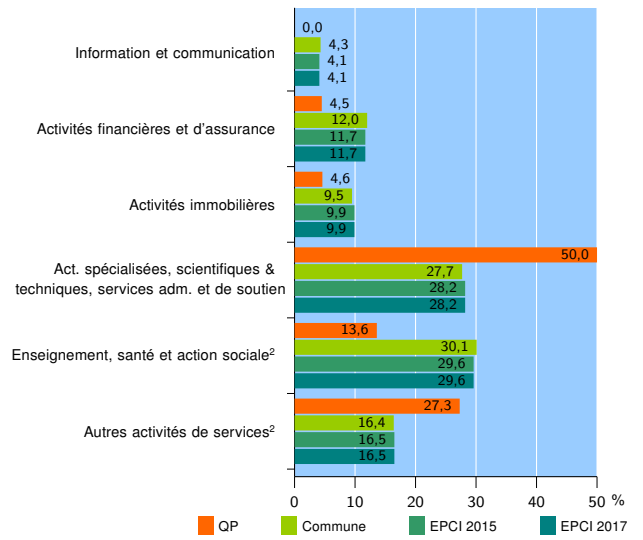
Source : Insee, Répertoire des entreprises et des établissements³ (Sirene) au 31/12/2015

Activité des établissements



Source : Insee, Répertoire des entreprises et des établissements³ (Sirene) au 31/12/2015

Activité des établissements de service



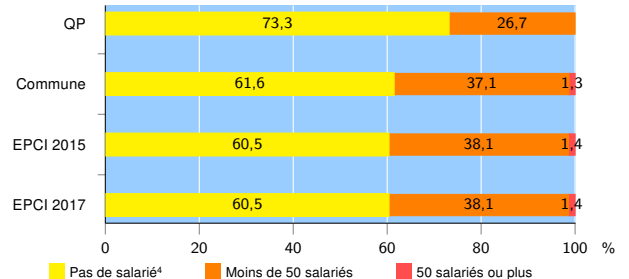
Source : Insee, Répertoire des entreprises et des établissements³ (Sirene) au 31/12/2015

Démographie d'établissements

| | QP | Commune | EPCI 2015 | EPCI 2017 |
|--|-------------|-------------|-------------|-------------|
| Créations et transferts d'établissements | 15 | 584 | 809 | 809 |
| Part des transferts (%) | 20,0 | 25,3 | 25,0 | 25,0 |
| Part des créations (%) | 80,0 | 74,7 | 75,0 | 75,0 |
| Part de micro-entrepreneurs parmi les créations d'établissements (%) | 75,0 | 48,4 | 46,0 | 46,0 |
| Taux de créations et transferts (%) | 33,3 | 13,7 | 13,4 | 13,4 |

Source : Insee, Répertoire des entreprises et des établissements³ (Sirene) en 2016

Taille des établissements



Source : Insee, Répertoire des entreprises et des établissements³ (Sirene) au 31/12/2015

¹ : À l'exception des automobiles et des motocycles

² : Les services aux particuliers sont composés de l'enseignement, santé et action sociale ainsi que des autres activités de service

³ : Établissements du champ marchand non agricole

⁴ : Y compris inconnu et non enregistré

Signes conventionnels utilisés

s : secret statistique (y compris entre indicateurs et entre zones géographiques)
nd : données non disponibles ou non diffusables (ex. mauvaise qualité de géolocalisation)
/// : absence de résultat due à la nature des choses (ex. pas d'EPCI 2015)