

Tissu économique

Zone étudiée

QP Bourges Nord (QP018001)

Zones de comparaison

Commune 2021 : Bourges

EPCI 2015 : CA Bourges Plus

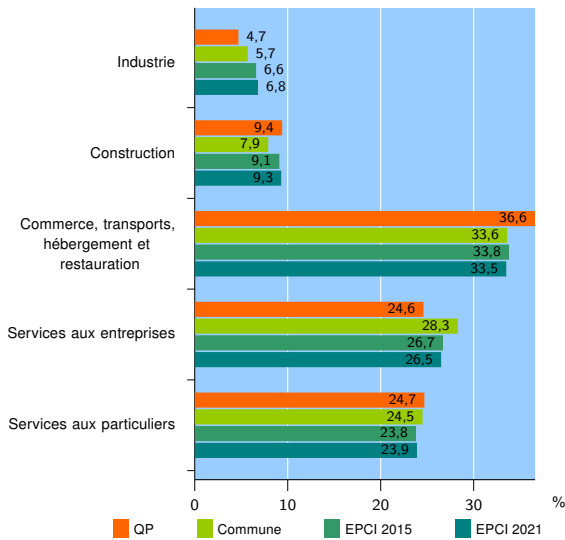
EPCI 2021 : CA Bourges Plus

Activité des établissements

	QP	Commune	EPCI 2015	EPCI 2021
Nombre d'établissements	276	4 772	6 783	7 136
Industrie	13	270	448	483
Construction	26	377	614	662
Commerce, transports, hébergement et restauration	101	1 604	2 291	2 391
Dont : commerce de gros ¹	8	170	299	308
commerce de détail ¹	54	797	1 081	1 127
Services aux entreprises	68	1 350	1 814	1 893
Services aux particuliers	68	1 171	1 616	1 707
Dont : enseignement, santé et action sociale	56	746	1 041	1 095

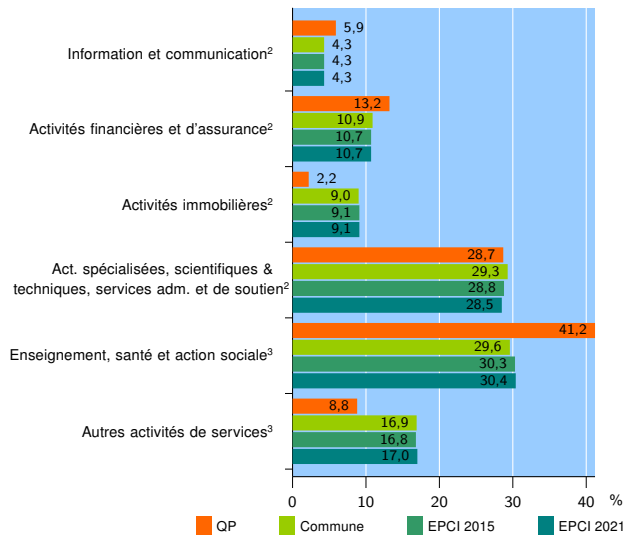
Source : Insee, Répertoire des entreprises et des établissements⁴ (Sirene) au 31/12/2019

Activité des établissements



Source : Insee, Répertoire des entreprises et des établissements⁴ (Sirene) au 31/12/2019

Activité des établissements de service



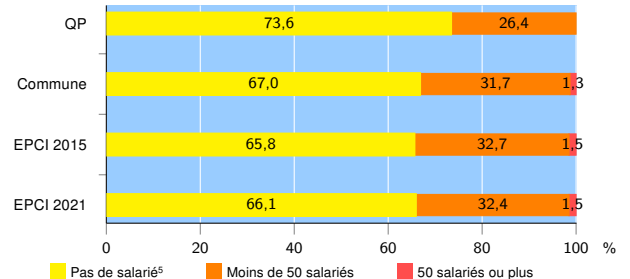
Source : Insee, Répertoire des entreprises et des établissements⁴ (Sirene) au 31/12/2019

Démographie d'établissements

	QP	Commune	EPCI 2015	EPCI 2021
Créations et transferts d'établissements	127	894	1 161	1 224
Part des transferts (%)	8,7	16,4	17,3	17,3
Part des créations (%)	91,3	83,6	82,7	82,7
Part de micro-entrepreneurs parmi les créations d'établissements (%)	83,6	63,5	60,9	60,6
Taux de créations et transferts (%)	46,0	18,7	17,1	17,2

Source : Insee, Répertoire des entreprises et des établissements⁴ (Sirene) en 2020

Taille des établissements



Source : Insee, Répertoire des entreprises et des établissements⁴ (Sirene) au 31/12/2019

¹ : À l'exception des automobiles et des motocycles

² : Services aux entreprises

³ : Services aux particuliers

⁴ : Établissements du champ marchand non agricole

⁵ : Y compris inconnu et non enregistré

Signes conventionnels utilisés

s : secret statistique (y compris entre indicateurs et entre zones géographiques)

nd : donnée non disponible ou non diffusable

/// : donnée non calculable (ex. pas d'EPCI 2015)