

Tissu économique

Zone étudiée

QP Le Village (QP095040)

Zones de comparaison

Commune 2022 : Persan

EPCI 2015 : CC du Haut Val d'Oise

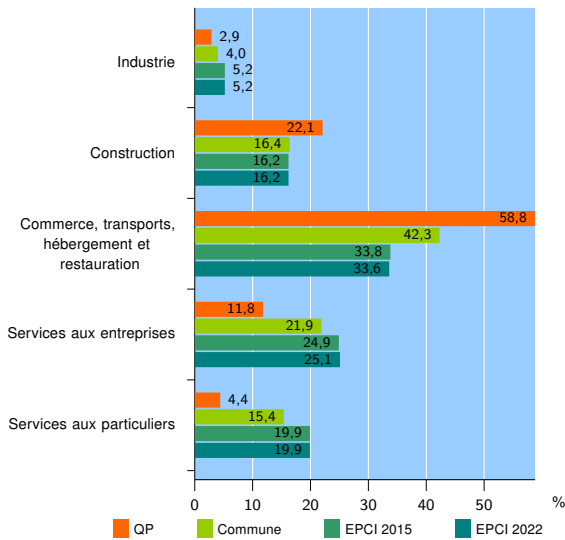
EPCI 2022 : CC du Haut Val d'Oise

Activité des établissements

	QP	Commune	EPCI 2015	EPCI 2022
Nombre d'établissements	68	903	2 650	2 723
Industrie	2	36	138	142
Construction	15	148	429	440
Commerce, transports, hébergement et restauration	40	382	895	915
Dont : commerce de gros ¹	6	30	94	94
commerce de détail ¹	9	91	248	254
Services aux entreprises	8	198	659	685
Services aux particuliers	3	139	529	541
Dont : enseignement, santé et action sociale	3	74	328	330

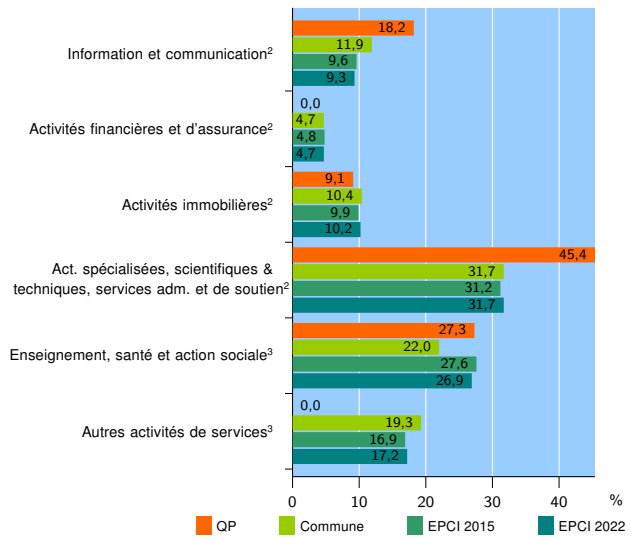
Source : Insee, Répertoire des entreprises et des établissements⁴ (Sirene) au 31/12/2020

Activité des établissements



Source : Insee, Répertoire des entreprises et des établissements⁴ (Sirene) au 31/12/2020

Activité des établissements de service



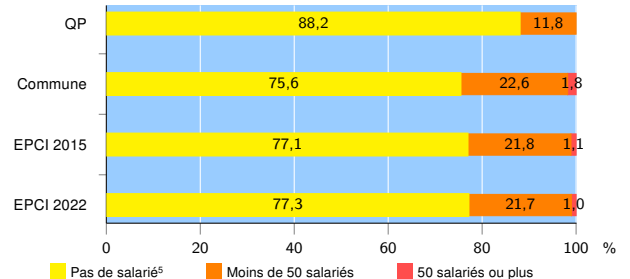
Source : Insee, Répertoire des entreprises et des établissements⁴ (Sirene) au 31/12/2020

Démographie d'établissements

	QP	Commune	EPCI 2015	EPCI 2022
Créations et transferts d'établissements	37	272	714	721
Part des transferts (%)	2,7	5,1	7,8	7,8
Part des créations (%)	97,3	94,9	92,2	92,2
Part de micro-entrepreneurs parmi les créations d'établissements (%)	88,9	72,1	69,0	69,2
Taux de créations et transferts (%)	54,4	30,1	26,9	26,5

Source : Insee, Répertoire des entreprises et des établissements⁴ (Sirene) en 2021

Taille des établissements



Source : Insee, Répertoire des entreprises et des établissements⁴ (Sirene) au 31/12/2020

¹ : À l'exception des automobiles et des motocycles

² : Services aux entreprises

³ : Services aux particuliers

⁴ : Établissements du champ marchand non agricole

⁵ : Y compris inconnu et non enregistré

Signes conventionnels utilisés

s : secret statistique (y compris entre indicateurs et entre zones géographiques)

nd : donnée non disponible ou non diffusable

/// : donnée non calculable (ex. pas d'EPCI 2015)