

## Tissu économique

### Zone étudiée

QP Les Chênes (QP095039)

### Zones de comparaison

Commune 2021 : Ermont

EPCI 2015 : CA Val et Forêt

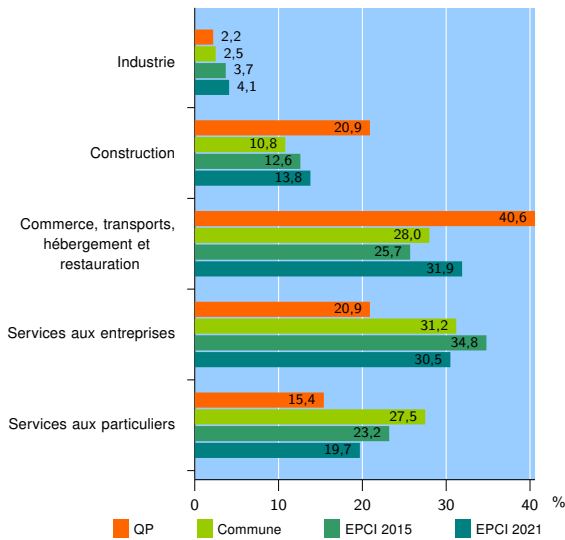
EPCI 2021 : CA Val Parisis

### Activité des établissements

	QP	Commune	EPCI 2015	EPCI 2021
<b>Nombre d'établissements</b>	<b>91</b>	<b>1 913</b>	<b>6 654</b>	<b>21 546</b>
Industrie	2	48	247	892
Construction	19	206	839	2 975
Commerce, transports, hébergement et restauration	37	535	1 707	6 878
Dont : commerce de gros <sup>1</sup>	3	52	242	889
commerce de détail <sup>1</sup>	4	194	573	2 285
Services aux entreprises	19	598	2 318	6 564
Services aux particuliers	14	526	1 543	4 237
Dont : enseignement, santé et action sociale	9	359	1 028	2 620

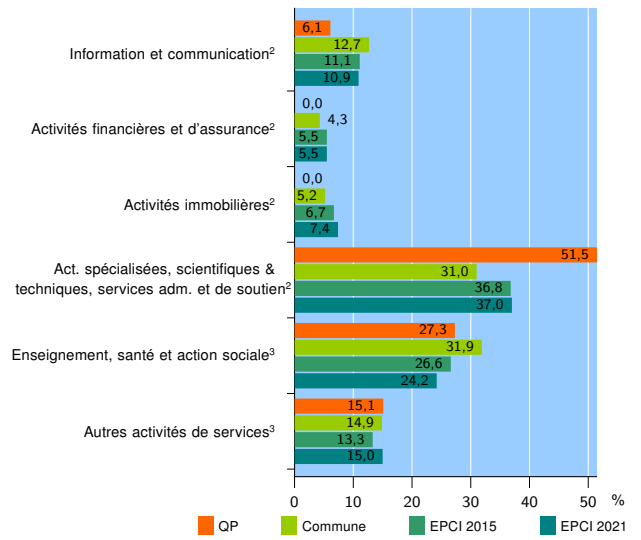
Source : Insee, Répertoire des entreprises et des établissements<sup>4</sup> (Sirene) au 31/12/2019

### Activité des établissements



Source : Insee, Répertoire des entreprises et des établissements<sup>4</sup> (Sirene) au 31/12/2019

### Activité des établissements de service



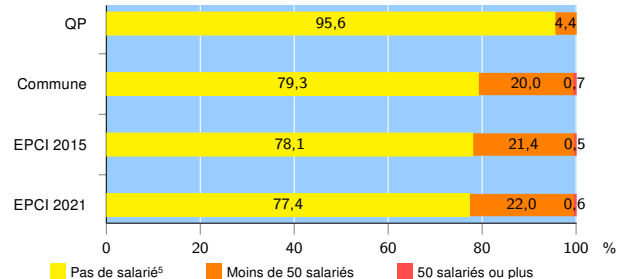
Source : Insee, Répertoire des entreprises et des établissements<sup>4</sup> (Sirene) au 31/12/2019

### Démographie d'établissements

	QP	Commune	EPCI 2015	EPCI 2021
<b>Créations et transferts d'établissements</b>	<b>42</b>	<b>530</b>	<b>1 570</b>	<b>5 276</b>
Part des transferts (%)	7,1	16,0	15,9	14,7
Part des créations (%)	92,9	84,0	84,1	85,3
Part de micro-entrepreneurs parmi les créations d'établissements (%)	64,1	71,9	66,2	68,4
<b>Taux de créations et transferts (%)</b>	<b>46,2</b>	<b>27,7</b>	<b>23,6</b>	<b>24,5</b>

Source : Insee, Répertoire des entreprises et des établissements<sup>4</sup> (Sirene) en 2020

### Taille des établissements



Source : Insee, Répertoire des entreprises et des établissements<sup>4</sup> (Sirene) au 31/12/2019

<sup>1</sup> : À l'exception des automobiles et des motocycles

<sup>2</sup> : Services aux entreprises

<sup>3</sup> : Services aux particuliers

<sup>4</sup> : Établissements du champ marchand non agricole

<sup>5</sup> : Y compris inconnu et non enregistré

### Signes conventionnels utilisés

s : secret statistique (y compris entre indicateurs et entre zones géographiques)

nd : donnée non disponible ou non diffusable

/// : donnée non calculable (ex. pas d'EPCI 2015)