

Tissu économique

Zone étudiée

QP Village - Le Puits La Marlière - Derrière Les Murs De Monseigneur (QP095038)

Zones de comparaison

Commune 2018 : Villiers-le-Bel

EPCI 2015 : CA Val de France

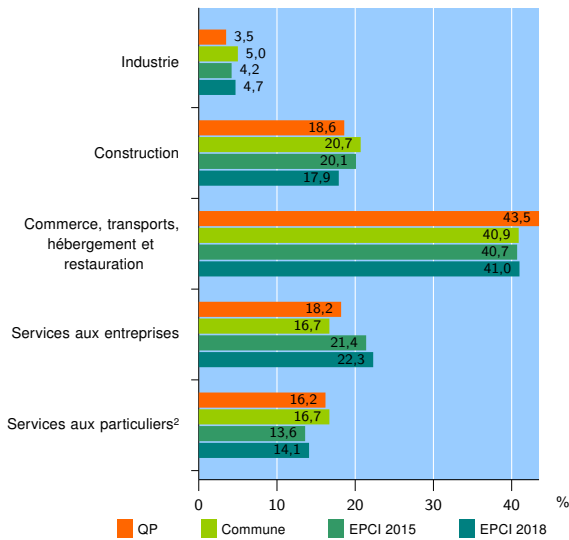
EPCI 2018 : CA Roissy Pays de France

Activité des établissements

| | QP | Commune | EPCI 2015 | EPCI 2018 |
|---|------------|--------------|---------------|---------------|
| Nombre d'établissements | 593 | 1 332 | 11 664 | 23 506 |
| Industrie | 21 | 66 | 484 | 1 100 |
| Construction | 110 | 276 | 2 346 | 4 214 |
| Commerce, transports, hébergement et restauration | 258 | 545 | 4 752 | 9 643 |
| Dont : commerce de gros ¹ | 27 | 72 | 814 | 1 606 |
| commerce de détail ¹ | 103 | 196 | 1 603 | 3 031 |
| Services aux entreprises | 108 | 222 | 2 501 | 5 245 |
| Services aux particuliers ² | 96 | 223 | 1 581 | 3 304 |
| Dont : enseignement, santé et action sociale | 67 | 148 | 1 025 | 2 014 |

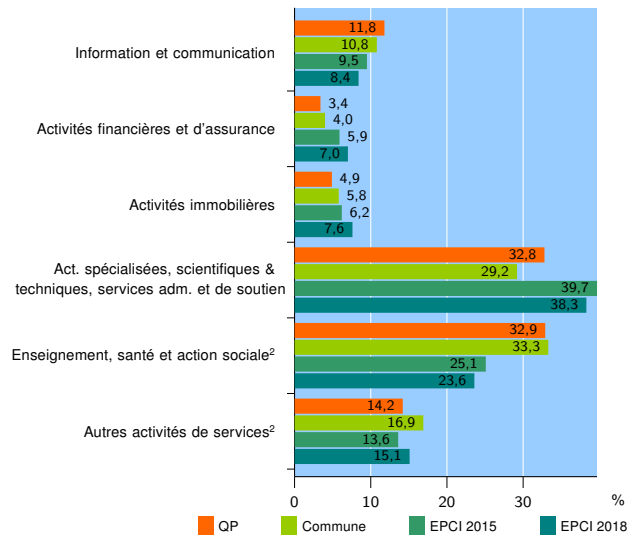
Source : Insee, Répertoire des entreprises et des établissements³ (Sirene) au 31/12/2016

Activité des établissements



Source : Insee, Répertoire des entreprises et des établissements³ (Sirene) au 31/12/2016

Activité des établissements de service



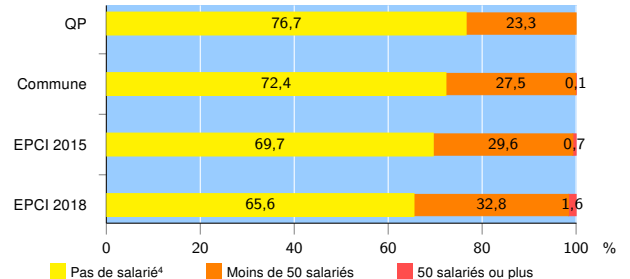
Source : Insee, Répertoire des entreprises et des établissements³ (Sirene) au 31/12/2016

Démographie d'établissements

| | QP | Commune | EPCI 2015 | EPCI 2018 |
|--|-------------|-------------|--------------|--------------|
| Créations et transferts d'établissements | 177 | 342 | 2 386 | 4 533 |
| Part des transferts (%) | 6,8 | 10,2 | 15,0 | 15,4 |
| Part des créations (%) | 93,2 | 89,8 | 85,0 | 84,6 |
| Part de micro-entrepreneurs parmi les créations d'établissements (%) | 61,8 | 54,1 | 49,0 | 48,5 |
| Taux de créations et transferts (%) | 29,8 | 25,7 | 20,5 | 19,3 |

Source : Insee, Répertoire des entreprises et des établissements³ (Sirene) en 2017

Taille des établissements



Source : Insee, Répertoire des entreprises et des établissements³ (Sirene) au 31/12/2016

¹ : À l'exception des automobiles et des motocycles

² : Les services aux particuliers sont composés de l'enseignement, santé et action sociale ainsi que des autres activités de service

³ : Établissements du champ marchand non agricole

⁴ : Y compris inconnu et non enregistré

Signes conventionnels utilisés

s : secret statistique (y compris entre indicateurs et entre zones géographiques)
nd : données non disponibles ou non diffusables (ex. mauvaise qualité de géolocalisation)
/// : absence de résultat due à la nature des choses (ex. pas d'EPCI 2015)