

Tissu économique

Zone étudiée

QP Saint Blin (QP095035)

Zones de comparaison

Commune 2021 : Gonesse

EPCI 2015 : CA Val de France

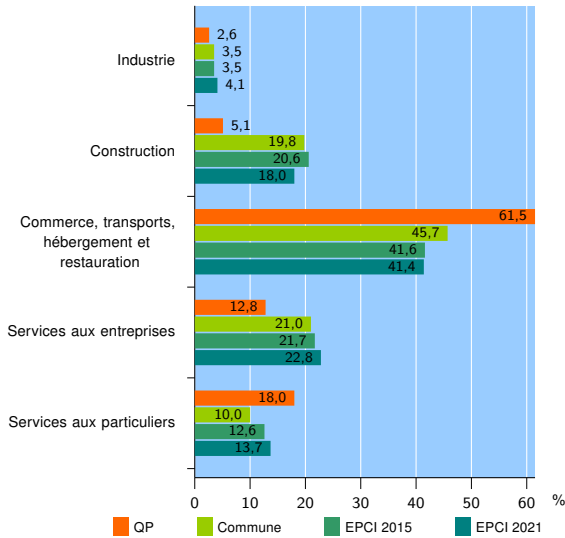
EPCI 2021 : CA Roissy Pays de France

Activité des établissements

	QP	Commune	EPCI 2015	EPCI 2021
Nombre d'établissements	39	2 436	15 302	29 963
Industrie	1	85	542	1 225
Construction	2	482	3 146	5 394
Commerce, transports, hébergement et restauration	24	1 113	6 359	12 407
Dont : commerce de gros ¹	1	184	934	1 783
commerce de détail ¹	5	283	1 875	3 610
Services aux entreprises	5	511	3 326	6 821
Services aux particuliers	7	245	1 929	4 116
Dont : enseignement, santé et action sociale	3	136	1 198	2 420

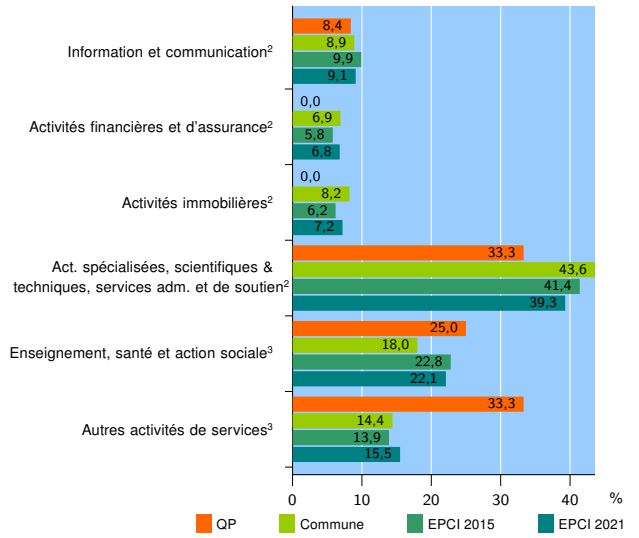
Source : Insee, Répertoire des entreprises et des établissements⁴ (Sirene) au 31/12/2019

Activité des établissements



Source : Insee, Répertoire des entreprises et des établissements⁴ (Sirene) au 31/12/2019

Activité des établissements de service



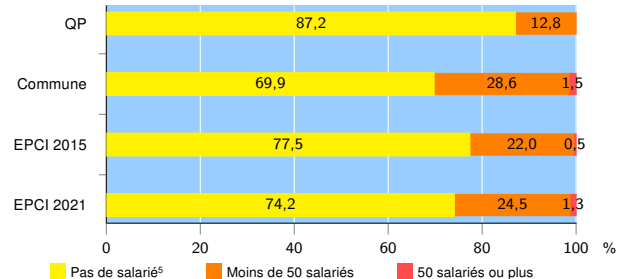
Source : Insee, Répertoire des entreprises et des établissements⁴ (Sirene) au 31/12/2019

Démographie d'établissements

	QP	Commune	EPCI 2015	EPCI 2021
Créations et transferts d'établissements	15	549	3 795	7 044
Part des transferts (%)	0,0	12,6	10,1	12,2
Part des créations (%)	100,0	87,4	89,9	87,8
Part de micro-entrepreneurs parmi les créations d'établissements (%)	80,0	59,0	61,6	60,7
Taux de créations et transferts (%)	38,5	22,5	24,8	23,5

Source : Insee, Répertoire des entreprises et des établissements⁴ (Sirene) en 2020

Taille des établissements



Source : Insee, Répertoire des entreprises et des établissements⁴ (Sirene) au 31/12/2019

¹ : À l'exception des automobiles et des motocycles

² : Services aux entreprises

³ : Services aux particuliers

⁴ : Établissements du champ marchand non agricole

⁵ : Y compris inconnu et non enregistré

Signes conventionnels utilisés

s : secret statistique (y compris entre indicateurs et entre zones géographiques)

nd : donnée non disponible ou non diffusable

/// : donnée non calculable (ex. pas d'EPCI 2015)