

## Tissu économique

### Zone étudiée

QP Cottage Elargi (QP095030)

### Zones de comparaison

Commune 2020 : Goussainville

EPCI 2015 : CA Roissy Porte de France

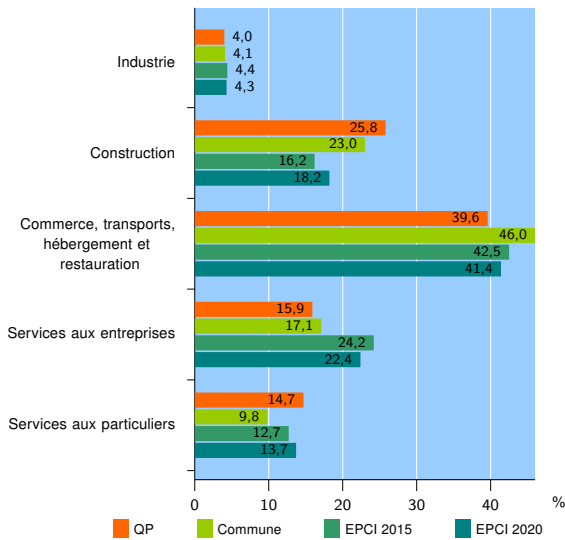
EPCI 2020 : CA Roissy Pays de France

### Activité des établissements

	QP	Commune	EPCI 2015	EPCI 2020
<b>Nombre d'établissements</b>	<b>353</b>	<b>2 308</b>	<b>7 024</b>	<b>27 392</b>
Industrie	14	94	311	1 187
Construction	91	531	1 136	4 989
Commerce, transports, hébergement et restauration	140	1 061	2 987	11 330
Dont : commerce de gros <sup>1</sup>	20	135	475	1 704
commerce de détail <sup>1</sup>	51	290	697	3 354
Services aux entreprises	56	395	1 696	6 125
Services aux particuliers	52	227	894	3 761
Dont : enseignement, santé et action sociale	34	116	517	2 235

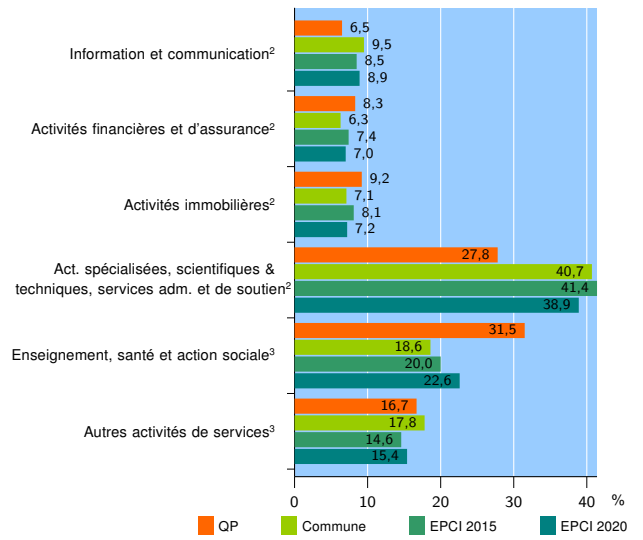
Source : Insee, Répertoire des entreprises et des établissements<sup>4</sup> (Sirene) au 31/12/2018

### Activité des établissements



Source : Insee, Répertoire des entreprises et des établissements<sup>4</sup> (Sirene) au 31/12/2018

### Activité des établissements de service



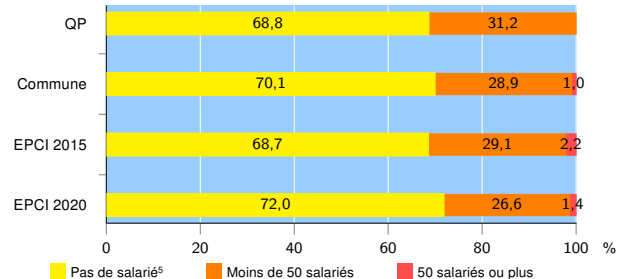
Source : Insee, Répertoire des entreprises et des établissements<sup>4</sup> (Sirene) au 31/12/2018

### Démographie d'établissements

	QP	Commune	EPCI 2015	EPCI 2020
<b>Créations et transferts d'établissements</b>	<b>50</b>	<b>607</b>	<b>1 718</b>	<b>6 646</b>
Part des transferts (%)	18,0	15,8	17,3	14,2
Part des créations (%)	82,0	84,2	82,7	85,8
Part de micro-entrepreneurs parmi les créations d'établissements (%)	19,5	56,9	57,5	59,3
<b>Taux de créations et transferts (%)</b>	<b>14,2</b>	<b>26,3</b>	<b>24,5</b>	<b>24,3</b>

Source : Insee, Répertoire des entreprises et des établissements<sup>4</sup> (Sirene) en 2019

### Taille des établissements



Source : Insee, Répertoire des entreprises et des établissements<sup>4</sup> (Sirene) au 31/12/2018

<sup>1</sup> : À l'exception des automobiles et des motocycles

<sup>2</sup> : Services aux entreprises

<sup>3</sup> : Services aux particuliers

<sup>4</sup> : Établissements du champ marchand non agricole

<sup>5</sup> : Y compris inconnu et non enregistré

### Signes conventionnels utilisés

s : secret statistique (y compris entre indicateurs et entre zones géographiques)  
nd : données non disponibles ou non diffusables (ex. mauvaise qualité de géolocalisation)  
/// : absence de résultat due à la nature des choses (ex. pas d'EPCI 2015)