

Tissu économique

Zone étudiée

QP Cottage Elargi (QP095030)

Zones de comparaison

Commune 2014 : Goussainville

EPCI 2015 : CA Roissy Porte de France

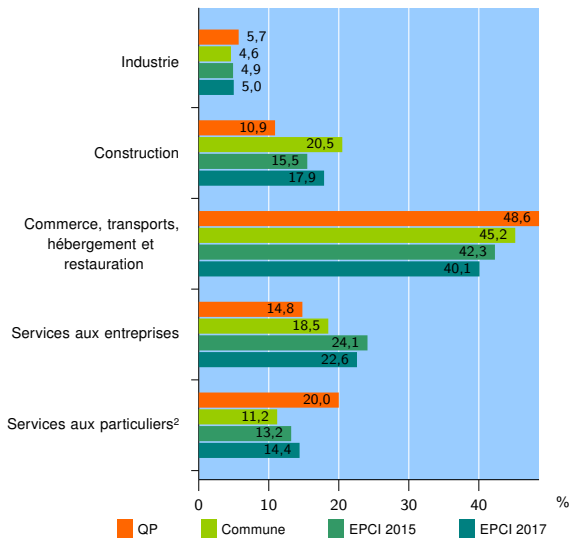
EPCI 2017 : CA Roissy Pays de France

Activité des établissements

	QP	Commune	EPCI 2015	EPCI 2017
Nombre d'établissements	210	1 647	5 431	21 489
Industrie	12	76	268	1 076
Construction	23	338	840	3 845
Commerce, transports, hébergement et restauration	102	745	2 294	8 612
Dont : commerce de gros ¹	10	107	427	1 513
commerce de détail ¹	51	260	605	3 047
Services aux entreprises	31	304	1 310	4 849
Services aux particuliers ²	42	184	719	3 107
Dont : enseignement, santé et action sociale	32	102	413	1 895

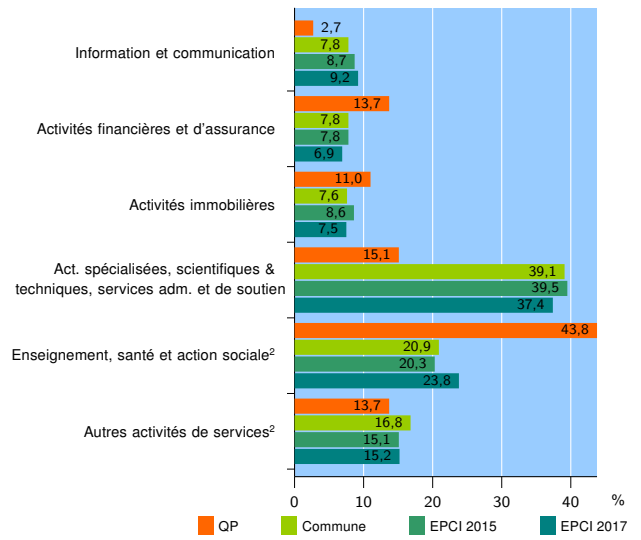
Source : Insee, Répertoire des entreprises et des établissements³ (Sirene) au 01/01/2015

Activité des établissements



Source : Insee, Répertoire des entreprises et des établissements³ (Sirene) au 01/01/2015

Activité des établissements de service



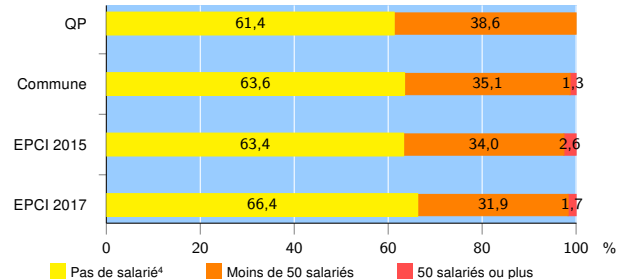
Source : Insee, Répertoire des entreprises et des établissements³ (Sirene) au 01/01/2015

Démographie d'établissements

	QP	Commune	EPCI 2015	EPCI 2017
Créations et transferts d'établissements	33	369	1 015	3 948
Part des transferts (%)	27,3	18,4	20,0	18,8
Part des créations (%)	72,7	81,6	80,0	81,2
Part de micro-entrepreneurs parmi les créations d'établissements (%)	25,0	42,5	44,1	45,7
Taux de créations et transferts (%)	15,7	22,4	18,7	18,4

Source : Insee, Répertoire des entreprises et des établissements³ (Sirene) en 2015

Taille des établissements



Source : Insee, Répertoire des entreprises et des établissements³ (Sirene) au 01/01/2015

¹ : À l'exception des automobiles et des motocycles

² : Les services aux particuliers sont composés de l'enseignement, santé et action sociale ainsi que des autres activités de service

³ : Établissements du champ marchand non agricole

⁴ : Y compris inconnu et non enregistré

Signes conventionnels utilisés

s : secret statistique (y compris entre indicateurs et entre zones géographiques)
nd : données non disponibles ou non diffusables (ex. mauvaise qualité de géolocalisation)
/// : absence de résultat due à la nature des choses (ex. pas d'EPCI 2015)