

## Tissu économique

### Zone étudiée

QP Les Sarments Et Les Nérins (QP095029)

### Zones de comparaison

Commune 2021 : Taverny

EPCI 2015 : CA le Parisis

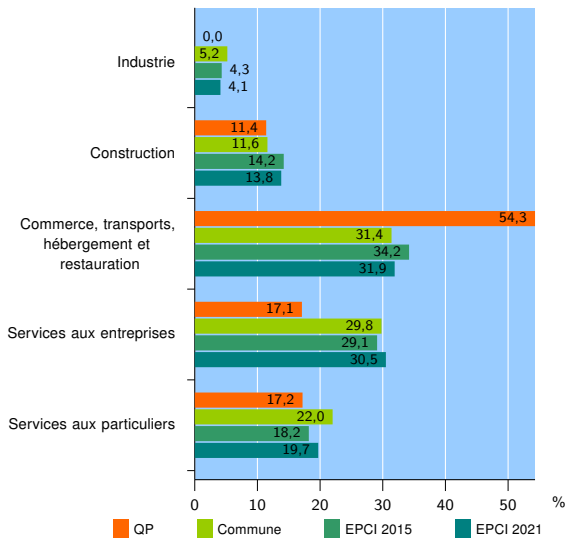
EPCI 2021 : CA Val Parisis

### Activité des établissements

	QP	Commune	EPCI 2015	EPCI 2021
<b>Nombre d'établissements</b>	<b>35</b>	<b>2 099</b>	<b>15 457</b>	<b>21 546</b>
Industrie	0	109	658	892
Construction	4	244	2 194	2 975
Commerce, transports, hébergement et restauration	19	658	5 284	6 878
Dont : commerce de gros <sup>1</sup>	0	105	651	889
commerce de détail <sup>1</sup>	6	215	1 750	2 285
Services aux entreprises	6	626	4 500	6 564
Services aux particuliers	6	462	2 821	4 237
Dont : enseignement, santé et action sociale	2	293	1 679	2 620

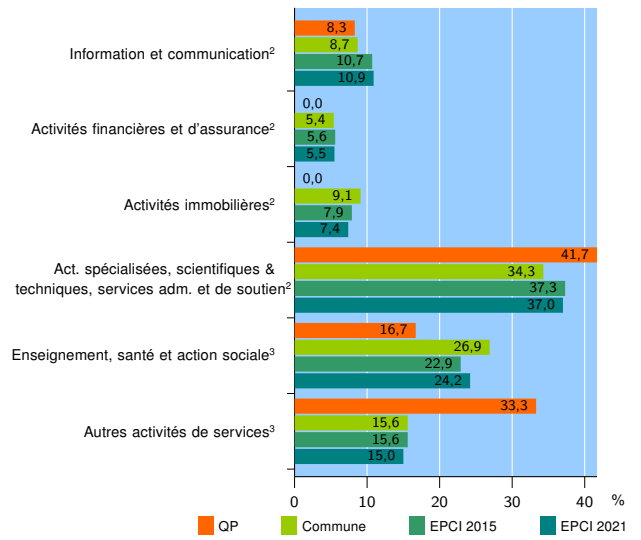
Source : Insee, Répertoire des entreprises et des établissements<sup>4</sup> (Sirene) au 31/12/2019

### Activité des établissements



Source : Insee, Répertoire des entreprises et des établissements<sup>4</sup> (Sirene) au 31/12/2019

### Activité des établissements de service



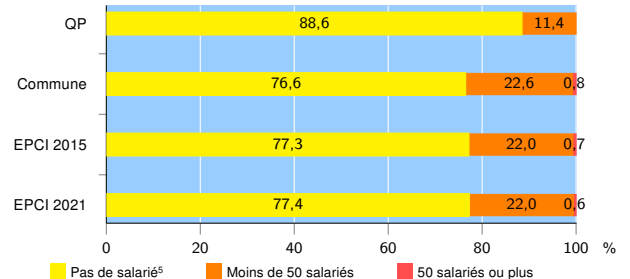
Source : Insee, Répertoire des entreprises et des établissements<sup>4</sup> (Sirene) au 31/12/2019

### Démographie d'établissements

	QP	Commune	EPCI 2015	EPCI 2021
<b>Créations et transferts d'établissements</b>	<b>29</b>	<b>472</b>	<b>3 820</b>	<b>5 276</b>
Part des transferts (%)	10,3	15,3	14,1	14,7
Part des créations (%)	89,7	84,7	85,9	85,3
Part de micro-entrepreneurs parmi les créations d'établissements (%)	84,6	73,5	69,1	68,4
<b>Taux de créations et transferts (%)</b>	<b>82,9</b>	<b>22,5</b>	<b>24,7</b>	<b>24,5</b>

Source : Insee, Répertoire des entreprises et des établissements<sup>4</sup> (Sirene) en 2020

### Taille des établissements



Source : Insee, Répertoire des entreprises et des établissements<sup>4</sup> (Sirene) au 31/12/2019

<sup>1</sup> : À l'exception des automobiles et des motocycles

<sup>2</sup> : Services aux entreprises

<sup>3</sup> : Services aux particuliers

<sup>4</sup> : Établissements du champ marchand non agricole

<sup>5</sup> : Y compris inconnu et non enregistré

### Signes conventionnels utilisés

s : secret statistique (y compris entre indicateurs et entre zones géographiques)

nd : donnée non disponible ou non diffusable

/// : donnée non calculable (ex. pas d'EPCI 2015)