

Tissu économique

Zone étudiée

QP Les Sarments Et Les Nérins (QP095029)

Zones de comparaison

Commune 2020 : Taverny

EPCI 2015 : CA le Parisis

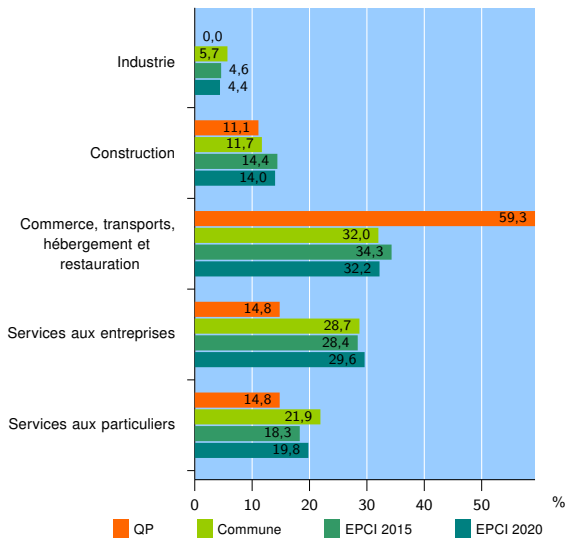
EPCI 2020 : CA Val Parisis

Activité des établissements

| | QP | Commune | EPCI 2015 | EPCI 2020 |
|---|-----------|--------------|---------------|---------------|
| Nombre d'établissements | 27 | 1 931 | 13 961 | 19 571 |
| Industrie | 0 | 110 | 641 | 861 |
| Construction | 3 | 226 | 2 008 | 2 736 |
| Commerce, transports, hébergement et restauration | 16 | 618 | 4 791 | 6 297 |
| Dont : commerce de gros ¹ | 0 | 106 | 629 | 864 |
| commerce de détail ¹ | 4 | 212 | 1 625 | 2 150 |
| Services aux entreprises | 4 | 555 | 3 964 | 5 793 |
| Services aux particuliers | 4 | 422 | 2 557 | 3 884 |
| Dont : enseignement, santé et action sociale | 3 | 279 | 1 556 | 2 439 |

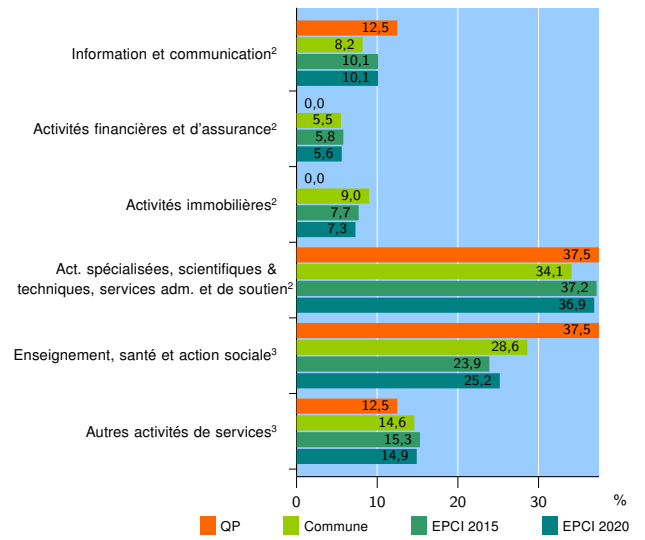
Source : Insee, Répertoire des entreprises et des établissements⁴ (Sirene) au 31/12/2018

Activité des établissements



Source : Insee, Répertoire des entreprises et des établissements⁴ (Sirene) au 31/12/2018

Activité des établissements de service



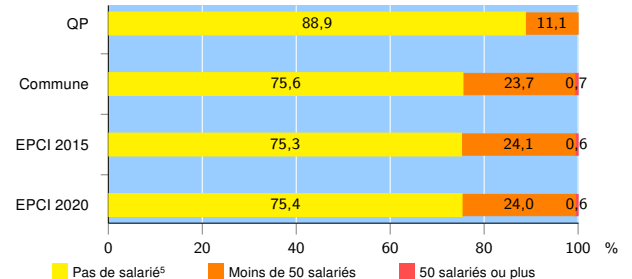
Source : Insee, Répertoire des entreprises et des établissements⁴ (Sirene) au 31/12/2018

Démographie d'établissements

| | QP | Commune | EPCI 2015 | EPCI 2020 |
|--|-------------|-------------|--------------|--------------|
| Créations et transferts d'établissements | 17 | 453 | 3 729 | 5 082 |
| Part des transferts (%) | 29,4 | 15,9 | 14,5 | 14,9 |
| Part des créations (%) | 70,6 | 84,1 | 85,5 | 85,1 |
| Part de micro-entrepreneurs parmi les créations d'établissements (%) | 75,0 | 67,5 | 66,9 | 66,8 |
| Taux de créations et transferts (%) | 63,0 | 23,5 | 26,7 | 26,0 |

Source : Insee, Répertoire des entreprises et des établissements⁴ (Sirene) en 2019

Taille des établissements



Source : Insee, Répertoire des entreprises et des établissements⁴ (Sirene) au 31/12/2018

¹ : À l'exception des automobiles et des motocycles

² : Services aux entreprises

³ : Services aux particuliers

⁴ : Établissements du champ marchand non agricole

⁵ : Y compris inconnu et non enregistré

Signes conventionnels utilisés

s : secret statistique (y compris entre indicateurs et entre zones géographiques)

nd : données non disponibles ou non diffusables (ex. mauvaise qualité de géolocalisation)

/// : absence de résultat due à la nature des choses (ex. pas d'EPCI 2015)