

Tissu économique

Zone étudiée

QP Les Pins (QP095028)

Zones de comparaison

Commune 2019 : Taverny

EPCI 2015 : CA le Parisis

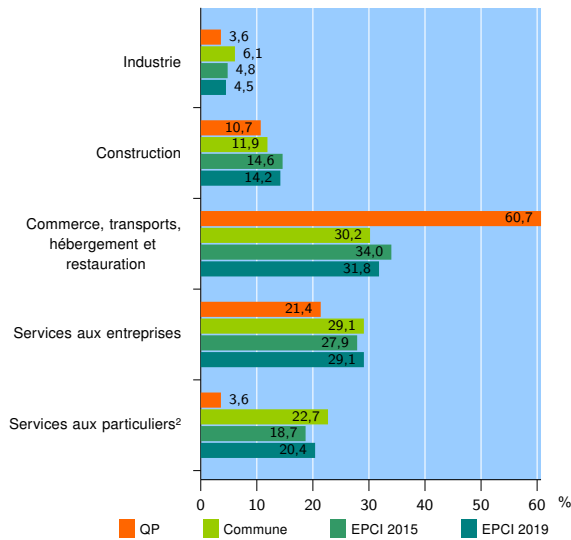
EPCI 2019 : CA Val Parisis

Activité des établissements

| | QP | Commune | EPCI 2015 | EPCI 2019 |
|---|-----------|--------------|---------------|---------------|
| Nombre d'établissements | 28 | 1 717 | 12 659 | 17 794 |
| Industrie | 1 | 105 | 601 | 805 |
| Construction | 3 | 204 | 1 849 | 2 525 |
| Commerce, transports, hébergement et restauration | 17 | 519 | 4 308 | 5 662 |
| Dont : commerce de gros ¹ | 2 | 95 | 590 | 812 |
| commerce de détail ¹ | 6 | 199 | 1 547 | 2 050 |
| Services aux entreprises | 6 | 500 | 3 535 | 5 174 |
| Services aux particuliers ² | 1 | 389 | 2 366 | 3 628 |
| Dont : enseignement, santé et action sociale | 1 | 264 | 1 456 | 2 321 |

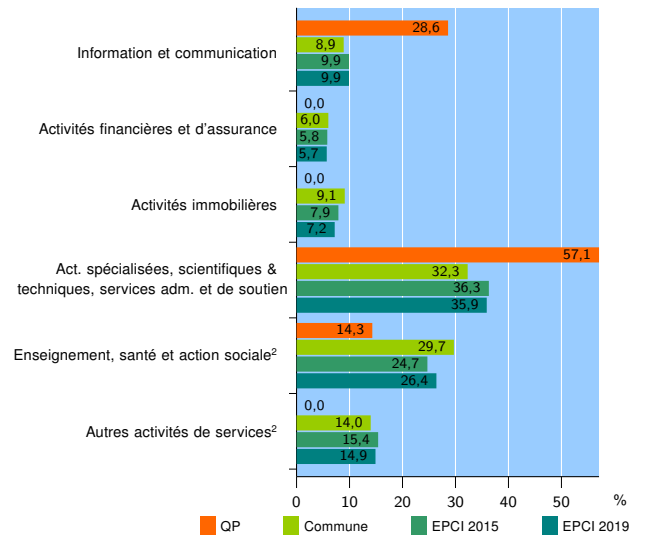
Source : Insee, Répertoire des entreprises et des établissements³ (Sirene) au 31/12/2017

Activité des établissements



Source : Insee, Répertoire des entreprises et des établissements³ (Sirene) au 31/12/2017

Activité des établissements de service



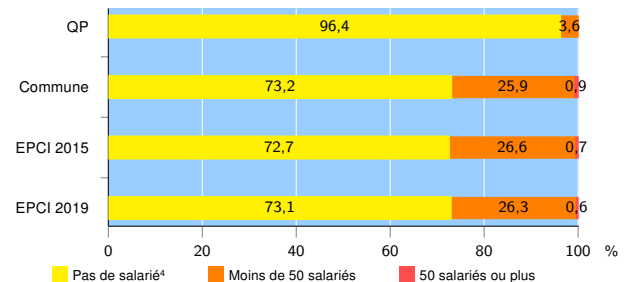
Source : Insee, Répertoire des entreprises et des établissements³ (Sirene) au 31/12/2017

Démographie d'établissements

| | QP | Commune | EPCI 2015 | EPCI 2019 |
|--|-------------|-------------|--------------|--------------|
| Créations et transferts d'établissements | 10 | 436 | 3 132 | 4 338 |
| Part des transferts (%) | 10,0 | 17,0 | 16,0 | 16,0 |
| Part des créations (%) | 90,0 | 83,0 | 84,0 | 84,0 |
| Part de micro-entrepreneurs parmi les créations d'établissements (%) | 66,7 | 61,0 | 61,0 | 60,9 |
| Taux de créations et transferts (%) | 35,7 | 25,4 | 24,7 | 24,4 |

Source : Insee, Répertoire des entreprises et des établissements³ (Sirene) en 2018

Taille des établissements



Source : Insee, Répertoire des entreprises et des établissements³ (Sirene) au 31/12/2017

¹ : À l'exception des automobiles et des motocycles

² : Les services aux particuliers sont composés de l'enseignement, santé et action sociale ainsi que des autres activités de service

³ : Établissements du champ marchand non agricole

⁴ : Y compris inconnu et non enregistré

Signes conventionnels utilisés

s : secret statistique (y compris entre indicateurs et entre zones géographiques)
nd : données non disponibles ou non diffusables (ex. mauvaise qualité de géolocalisation)
/// : absence de résultat due à la nature des choses (ex. pas d'EPCI 2015)