

## Tissu économique

### Zone étudiée

QP Clos Saint Pierre Elargi (QP095026)

### Zones de comparaison

Commune 2020 : Pierrelaye

EPCI 2015 : CA le Parisis

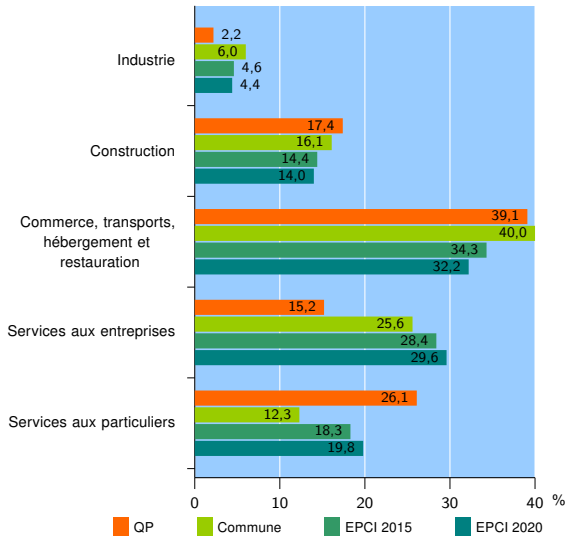
EPCI 2020 : CA Val Parisis

### Activité des établissements

	QP	Commune	EPCI 2015	EPCI 2020
<b>Nombre d'établissements</b>	<b>46</b>	<b>881</b>	<b>13 961</b>	<b>19 571</b>
Industrie	1	53	641	861
Construction	8	142	2 008	2 736
Commerce, transports, hébergement et restauration	18	352	4 791	6 297
Dont : commerce de gros <sup>1</sup>	3	50	629	864
commerce de détail <sup>1</sup>	5	126	1 625	2 150
Services aux entreprises	7	226	3 964	5 793
Services aux particuliers	12	108	2 557	3 884
Dont : enseignement, santé et action sociale	7	57	1 556	2 439

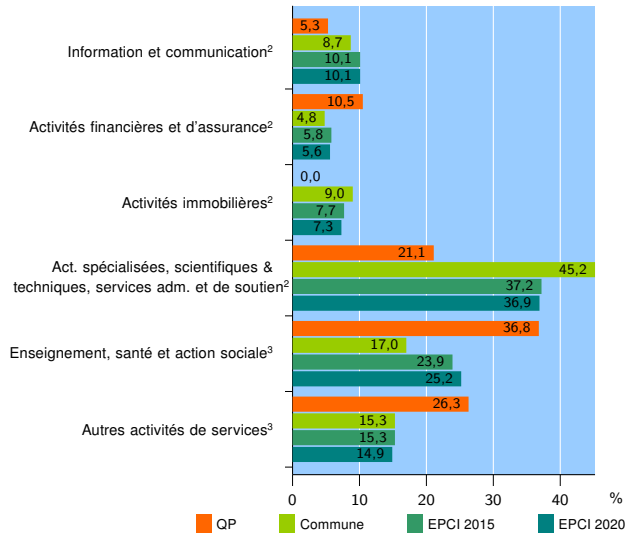
Source : Insee, Répertoire des entreprises et des établissements<sup>4</sup> (Sirene) au 31/12/2018

### Activité des établissements



Source : Insee, Répertoire des entreprises et des établissements<sup>4</sup> (Sirene) au 31/12/2018

### Activité des établissements de service



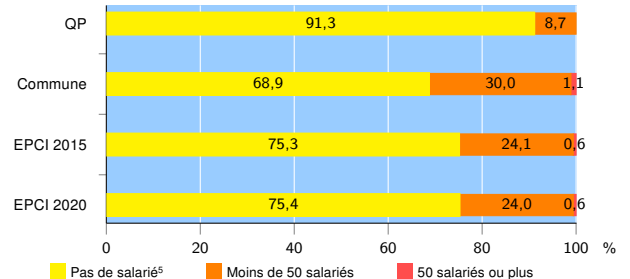
Source : Insee, Répertoire des entreprises et des établissements<sup>4</sup> (Sirene) au 31/12/2018

### Démographie d'établissements

	QP	Commune	EPCI 2015	EPCI 2020
<b>Créations et transferts d'établissements</b>	<b>31</b>	<b>211</b>	<b>3 729</b>	<b>5 082</b>
Part des transferts (%)	9,7	13,7	14,5	14,9
Part des créations (%)	90,3	86,3	85,5	85,1
Part de micro-entrepreneurs parmi les créations d'établissements (%)	78,6	65,9	66,9	66,8
<b>Taux de créations et transferts (%)</b>	<b>67,4</b>	<b>24,0</b>	<b>26,7</b>	<b>26,0</b>

Source : Insee, Répertoire des entreprises et des établissements<sup>4</sup> (Sirene) en 2019

### Taille des établissements



Source : Insee, Répertoire des entreprises et des établissements<sup>4</sup> (Sirene) au 31/12/2018

<sup>1</sup> : À l'exception des automobiles et des motocycles

<sup>2</sup> : Services aux entreprises

<sup>3</sup> : Services aux particuliers

<sup>4</sup> : Établissements du champ marchand non agricole

<sup>5</sup> : Y compris inconnu et non enregistré

### Signes conventionnels utilisés

s : secret statistique (y compris entre indicateurs et entre zones géographiques)

nd : données non disponibles ou non diffusables (ex. mauvaise qualité de géolocalisation)

/// : absence de résultat due à la nature des choses (ex. pas d'EPCI 2015)