

Tissu économique

Zone étudiée

QP Les Francs (QP095025)

Zones de comparaison

Commune 2021 : Montigny-lès-Cormeilles

EPCI 2015 : CA le Parisis

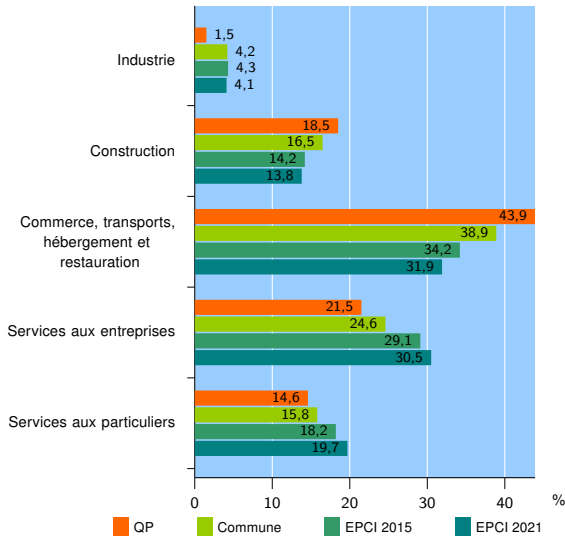
EPCI 2021 : CA Val Parisis

Activité des établissements

	QP	Commune	EPCI 2015	EPCI 2021
Nombre d'établissements	130	1 465	15 457	21 546
Industrie	2	61	658	892
Construction	24	242	2 194	2 975
Commerce, transports, hébergement et restauration	57	570	5 284	6 878
Dont : commerce de gros ¹	1	45	651	889
commerce de détail ¹	12	197	1 750	2 285
Services aux entreprises	28	360	4 500	6 564
Services aux particuliers	19	232	2 821	4 237
Dont : enseignement, santé et action sociale	9	136	1 679	2 620

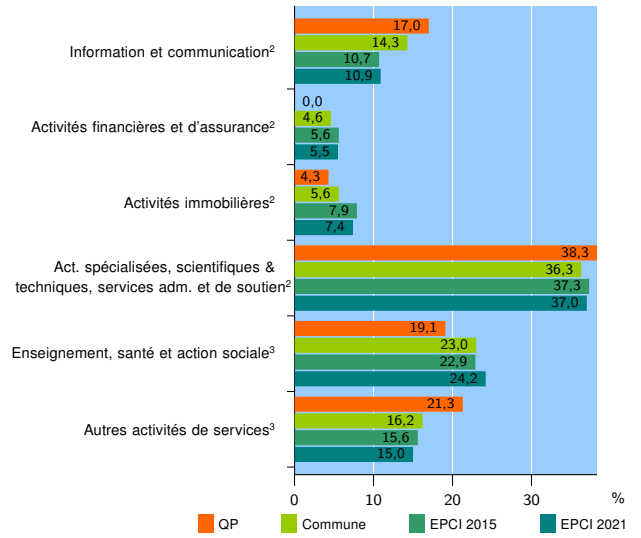
Source : Insee, Répertoire des entreprises et des établissements⁴ (Sirene) au 31/12/2019

Activité des établissements



Source : Insee, Répertoire des entreprises et des établissements⁴ (Sirene) au 31/12/2019

Activité des établissements de service



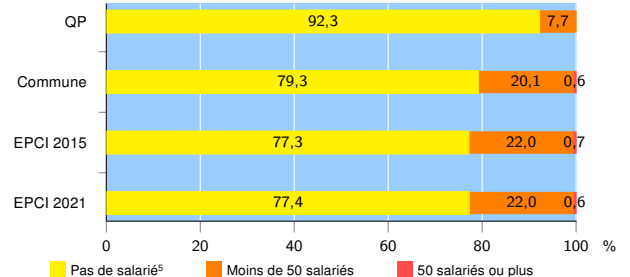
Source : Insee, Répertoire des entreprises et des établissements⁴ (Sirene) au 31/12/2019

Démographie d'établissements

	QP	Commune	EPCI 2015	EPCI 2021
Créations et transferts d'établissements	71	463	3 820	5 276
Part des transferts (%)	0,0	14,0	14,1	14,7
Part des créations (%)	100,0	86,0	85,9	85,3
Part de micro-entrepreneurs parmi les créations d'établissements (%)	76,1	72,4	69,1	68,4
Taux de créations et transferts (%)	54,6	31,6	24,7	24,5

Source : Insee, Répertoire des entreprises et des établissements⁴ (Sirene) en 2020

Taille des établissements



Source : Insee, Répertoire des entreprises et des établissements⁴ (Sirene) au 31/12/2019

¹ : À l'exception des automobiles et des motocycles

² : Services aux entreprises

³ : Services aux particuliers

⁴ : Établissements du champ marchand non agricole

⁵ : Y compris inconnu et non enregistré

Signes conventionnels utilisés

s : secret statistique (y compris entre indicateurs et entre zones géographiques)

nd : donnée non disponible ou non diffusable

/// : donnée non calculable (ex. pas d'EPCI 2015)