

Tissu économique

Zone étudiée

QP Les Naquettes (QP095024)

Zones de comparaison

Commune 2022 : Herblay-sur-Seine

EPCI 2015 : CA le Parisis

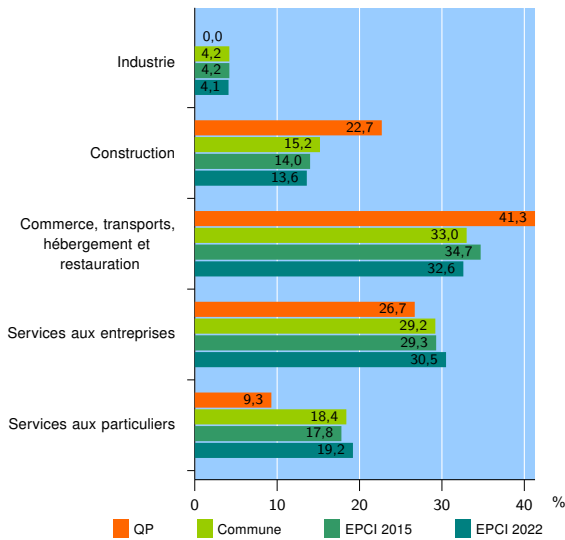
EPCI 2022 : CA Val Parisis

Activité des établissements

	QP	Commune	EPCI 2015	EPCI 2022
Nombre d'établissements	75	3 009	16 955	23 587
Industrie	0	126	721	967
Construction	17	456	2 373	3 214
Commerce, transports, hébergement et restauration	31	993	5 886	7 694
Dont : commerce de gros ¹	2	161	705	957
commerce de détail ¹	8	368	1 856	2 437
Services aux entreprises	20	879	4 962	7 189
Services aux particuliers	7	555	3 013	4 523
Dont : enseignement, santé et action sociale	2	319	1 759	2 753

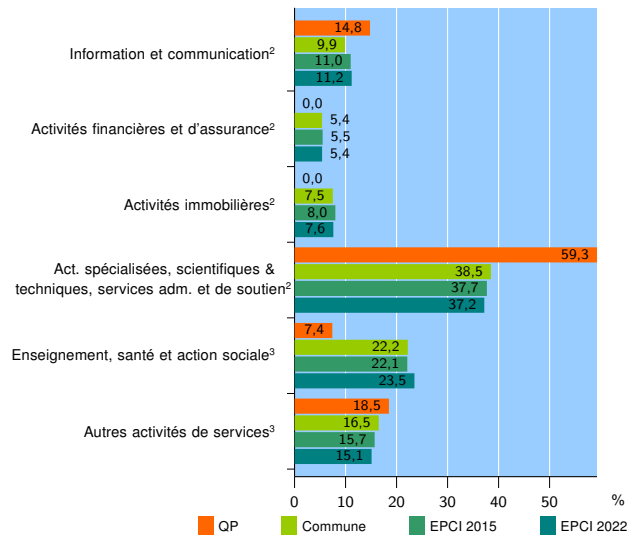
Source : Insee, Répertoire des entreprises et des établissements⁴ (Sirene) au 31/12/2020

Activité des établissements



Source : Insee, Répertoire des entreprises et des établissements⁴ (Sirene) au 31/12/2020

Activité des établissements de service



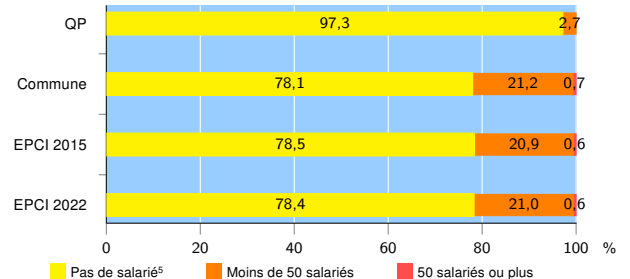
Source : Insee, Répertoire des entreprises et des établissements⁴ (Sirene) au 31/12/2020

Démographie d'établissements

	QP	Commune	EPCI 2015	EPCI 2022
Créations et transferts d'établissements	18	732	4 233	5 868
Part des transferts (%)	0,0	17,2	15,3	15,1
Part des créations (%)	100,0	82,8	84,7	84,9
Part de micro-entrepreneurs parmi les créations d'établissements (%)	72,2	64,7	67,3	68,0
Taux de créations et transferts (%)	24,0	24,3	25,0	24,9

Source : Insee, Répertoire des entreprises et des établissements⁴ (Sirene) en 2021

Taille des établissements



Source : Insee, Répertoire des entreprises et des établissements⁴ (Sirene) au 31/12/2020

¹ : À l'exception des automobiles et des motocycles

² : Services aux entreprises

³ : Services aux particuliers

⁴ : Établissements du champ marchand non agricole

⁵ : Y compris inconnu et non enregistré

Signes conventionnels utilisés

s : secret statistique (y compris entre indicateurs et entre zones géographiques)

nd : donnée non disponible ou non diffusable

/// : donnée non calculable (ex. pas d'EPCI 2015)