

Tissu économique

Zone étudiée

QP Montédour (QP095023)

Zones de comparaison

Commune 2021 : Franconville

EPCI 2015 : CA le Parisis

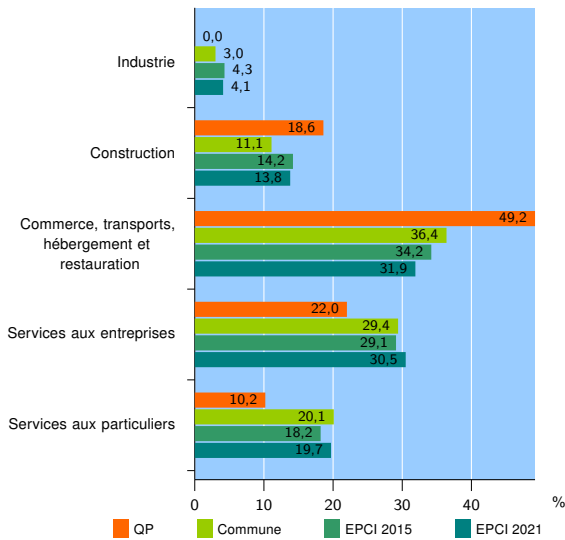
EPCI 2021 : CA Val Parisis

Activité des établissements

	QP	Commune	EPCI 2015	EPCI 2021
Nombre d'établissements	59	2 352	15 457	21 546
Industrie	0	71	658	892
Construction	11	260	2 194	2 975
Commerce, transports, hébergement et restauration	29	856	5 284	6 878
Dont : commerce de gros ¹	1	81	651	889
commerce de détail ¹	7	323	1 750	2 285
Services aux entreprises	13	691	4 500	6 564
Services aux particuliers	6	474	2 821	4 237
Dont : enseignement, santé et action sociale	0	290	1 679	2 620

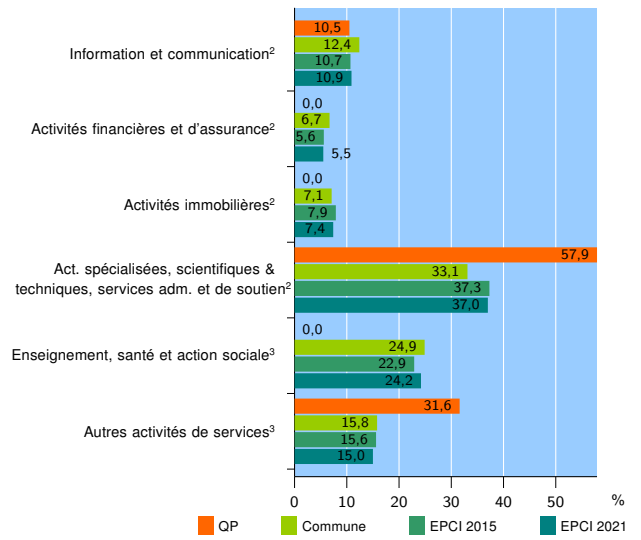
Source : Insee, Répertoire des entreprises et des établissements⁴ (Sirene) au 31/12/2019

Activité des établissements



Source : Insee, Répertoire des entreprises et des établissements⁴ (Sirene) au 31/12/2019

Activité des établissements de service



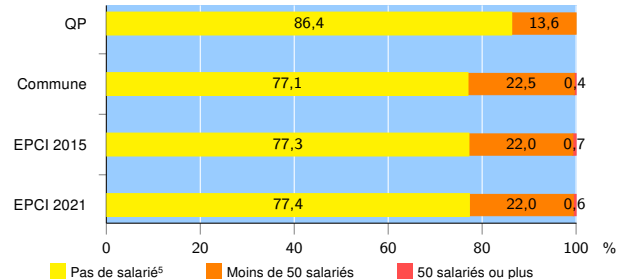
Source : Insee, Répertoire des entreprises et des établissements⁴ (Sirene) au 31/12/2019

Démographie d'établissements

	QP	Commune	EPCI 2015	EPCI 2021
Créations et transferts d'établissements	30	673	3 820	5 276
Part des transferts (%)	0,0	10,7	14,1	14,7
Part des créations (%)	100,0	89,3	85,9	85,3
Part de micro-entrepreneurs parmi les créations d'établissements (%)	90,0	70,7	69,1	68,4
Taux de créations et transferts (%)	50,8	28,6	24,7	24,5

Source : Insee, Répertoire des entreprises et des établissements⁴ (Sirene) en 2020

Taille des établissements



Source : Insee, Répertoire des entreprises et des établissements⁴ (Sirene) au 31/12/2019

¹ : À l'exception des automobiles et des motocycles

² : Services aux entreprises

³ : Services aux particuliers

⁴ : Établissements du champ marchand non agricole

⁵ : Y compris inconnu et non enregistré

Signes conventionnels utilisés

s : secret statistique (y compris entre indicateurs et entre zones géographiques)

nd : donnée non disponible ou non diffusable

/// : donnée non calculable (ex. pas d'EPCI 2015)